

**KOSTUM**   
Habille vos extérieurs

4



## Bienvenue dans la Maison Cadiou

14



## Collection Archy

PORTAILS *p.16*  
PARTENARIAT BEL'M *p.26*  
CLÔTURES *p.38*

42



## Collection Cosy

PORTAILS *p.44*  
PARTENARIAT BEL'M *p.78*  
CLÔTURES *p.82*

100



## Concept Fresk

DÉCORS *p.102*  
PORTAILS *p.108*  
CLÔTURES *p.122*

130



## Collection Céklo

PORTAILS *p.132*

138



## Collection Trady

PORTAILS *p.142*  
CLÔTURES *p.156*

158



## Garde-corps

VITRÉS *p.162*  
BARRIÈRE DE PISCINE *p.168*  
BARREAUDÉS *p.170*  
AVEC DÉCOR *p.174*  
CLÔTURES SÉPARATIVES *p.178*  
PARE-VUES, PARE-VENTS *p.180*

184



## Pergolas et Carports

PERGOLAS POPPY *p.188*  
PERGOLAS LILY *p.190*  
CARPORT CONOR *p.192*  
CARPORT TREVOR *p.194*

196



## Aménagements de jardin

202



## Détails techniques

Déclinaisons

p.236



Index

p.252



# Bienvenue dans la Maison Cadiou

## 50 ans de savoir-faire

L'entreprise Cadiou est nichée dans le village de Locronan, entre terre et mer, sur la route qui mène à Douarnenez. C'est à cet endroit que 700 femmes et hommes conçoivent et confectionnent chaque jour des portails, clôtures, claustras, garde-corps, pergolas et carports sur-mesure, adaptés à votre environnement.

Alliant tradition et innovation, toute l'équipe Cadiou s'engage à la création de solutions durables et esthétiques, avec la règle d'une fabrication artisanale à la main. L'objectif : concevoir des produits résistants, beaux et en harmonie avec votre maison.

L'engagement, la bienveillance et le souci du travail bien fait nous animent. Ces valeurs sont ancrées dans nos gènes. Nous puisons cette force dans nos racines bretonnes et nous l'utilisons pour vous offrir une gamme complète d'équipements afin d'aménager durablement votre espace de vie extérieur.



## Plus que jamais, votre jardin nous inspire...

« Nous avons à cœur de faire de votre jardin un cocon de sérénité, une bulle de sécurité, une oasis dans lequel vous pourrez vous ressourcer. Votre extérieur est un prolongement de votre maison et mérite autant de soin que votre intérieur. C'est un lieu de vie, de convivialité et surtout de détente.

Laissez-vous guider à travers ce carnet d'inspiration pour découvrir toutes nos solutions ! »

*Emmanuelle Cadiou*  
Présidente





---

## Pourquoi un produit de la marque Kostum ?

---

### Beau et durable

---

#### Des produits respectueux de l'environnement

Nous construisons l'avenir en abordant chaque projet avec un engagement responsable. De la conception à la fin de vie de nos produits, nous anticipons notre impact sur l'environnement et travaillons à donner un sens à chaque achat.

Cela passe d'abord par le respect de notre environnement et de nos collaborateurs. Formés au sein de notre atelier, nous recrutons sans CV et accompagnons chaque menuisier à acquérir notre savoir-faire traditionnel.

Assemblés à la main dans nos ateliers de Locronan, nos produits sont conçus dans un matériau robuste et recyclable à l'infini - l'aluminium.

Nous nous engageons au quotidien en adoptant une politique de réduction et de valorisation des déchets à toutes les étapes de production.

#### Une installation haut de gamme et respectueuse

Notre réseau constitué de plus de 600 installateurs qualifiés s'étend sur toutes la France ainsi qu'en Suisse, Italie, Belgique, Luxembourg et Angleterre.

Nous sommes à vos côtés tout au long de la vie de votre produit. Votre installateur Kostum vous accompagne dans le choix de votre projet et de la meilleure solution. Il vous assistera en cas de défaut de fonctionnement ou de dégradation de votre portail, clôture, garde-corps, pergola ou carport.

En circuit court, notre flotte de 40 camions Kostum assure une livraison rapide et efficace chez nos partenaires installateurs. Une fois chez vous, ils prennent en charge la pose de votre produit avec le plus grand soin pour une installation de qualité.

Nos installateurs sont également à votre écoute pour toute demande de pièce de réparation pendant toute la durée de garantie de votre produit, à compter de la date de fabrication.

#### Des produits réparables et durables

Nous concevons des produits durables, démontables et réparables mais notre responsabilité ne s'arrête pas à la fabrication et à la livraison de votre produit, elle s'étend également à son entretien et à sa réparation.

Sur simple présentation du numéro de commande, votre installateur Kostum s'engage à effectuer un diagnostic précis, à établir un devis et à planifier l'intervention nécessaire pour réparer votre produit.

Votre installateur Kostum reste votre interlocuteur principal tout au long de la vie de votre produit, mais si jamais cela n'est pas possible, Kostum prend le relais. Nous gardons une traçabilité complète du produit fabriqué, ce qui nous permet de vous orienter vers un interlocuteur dédié en cas de besoin.

Vous pouvez également faire évoluer les produits Kostum en installant un moteur ou un décor plusieurs années après !



# Des garanties d'excellence

Pour des produits qui durent dans le temps

LAQUAGE  
CLASSE 2



## FABRICATION

GARANTIE 25 ANS

Kostum s'engage à vous offrir des produits de qualité. Nos produits en aluminium sont garantis 25 ans\* contre tout vice de fabrication ou déformation anormale. Cette garantie est accordée sous réserve du respect des conditions d'utilisation et d'entretien.

## THERMOLAQUAGE

GARANTIE 25 ANS, CLASSE 2

Pour répondre à la satisfaction client, nous mettons tout en œuvre pour assurer la tenue de la couleur dans le temps afin que nos produits conservent leur esthétique. Le thermolaquage est garanti pour une durée de vie pouvant aller jusqu'à 25 ans. Consultez les conditions de garanties sur le site [Kostum.fr](http://Kostum.fr).

## RESPECT DE LA NORME CE

POUR LES PORTAILS ET LES MOTEURS

Tous nos portails battants et coulissants, manuels et motorisés sont conçus et fabriqués pour votre sécurité dans le respect de la norme européenne **NF EN 13241-1**. Nous recommandons de ne pas manœuvrer nos portails ou portillons lors d'épisodes venteux. Des tests d'essais ont été validés par un organisme certifié.

## GARDE-CORPS

NORMES PUBLICS ET PRIVÉES

Les garde-corps assurent la protection des personnes contre les risques de chutes en bordure de terrasse, de fenêtre ou d'un escalier. Les vitrages incorporés dans nos garde-corps sont conformes au **DTU 39** et à la norme **EN 356** qui garantissent la stabilité résiduelle du vitrage ainsi que la retenue de la personne à l'origine de la casse et permettant ainsi d'éviter sa chute. Nos garde-corps sont tous conformes aux normes pour les domaines publics et privés : **NF 01-012**, **NF 01-013** et **NF P 06-111-2/A1**.



# Notre sélection de motorisations

## MOTORISATION

**somfy** GARANTIE 7 ANS

Acteur majeur dans l'habitat connecté, Kostum a su tisser et développer un partenariat fort avec Somfy pour vous proposer des équipements issus d'un savoir-faire et d'une expertise partagée. En choisissant Kostum, partenaire premium Somfy, vous bénéficiez d'une extension de garantie de 2 ans sur l'ensemble des moteurs Somfy soit une garantie totale de 7 ans contre 5 ans.

**BFT** GARANTIE 3 ANS

BFT, partenaire historique de Kostum. Tous les moteurs de la marque BFT sont garantis 3 ans à partir de la date d'achat. L'installation de nos produits est réalisée en respectant les guides de pose du portail et du moteur.

**CAME** GARANTIE 5 ANS

Les moteurs Came, marque reconnue pour la qualité de ses moteurs de portail, bénéficient d'une garantie de 5 ans à partir de la date d'achat, pour une utilisation conforme aux guides d'installation.

**FAAC** GARANTIE 5 ANS

FAAC est une marque de moteurs reconnue dans l'industrie des portails automatiques. Tous leurs moteurs bénéficient d'une garantie de 5 ans à partir de la date d'achat.

**KEY** GARANTIE 2 ANS

Key Automation, partenaire de Kostum, garantit ses moteurs pour portails 2 ans à partir de la date d'achat.

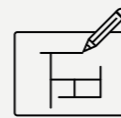
\* Ces garanties commerciales sont accordées à nos clients installateurs. Ces garanties sont soumises à conditions. N'hésitez pas à demander à votre installateur de vous communiquer l'intégralité des conditions de garanties pour prendre connaissance de leur contenu, des conditions de mise en œuvre et des éventuelles exclusions.



UNE FABRICATION  
**FRANÇAISE**  
ET SUR-MESURE



**700 COLLABORATEURS**  
ORIENTÉS VERS VOTRE  
SATISFACTION



UN **BUREAU D'ÉTUDES**  
**INTÉGRÉ** POUR PRENDRE  
UN CHARGE VOTRE PROJET



**30 000 M<sup>2</sup>**  
DE BÂTIMENTS  
DE PRODUCTION



**40 CAMIONS**  
POUR DES LIVRAISONS  
SOIGNÉES



UNE CULTURE DE  
**L'INNOVATION**  
PERMANENTE




UN ENGAGEMENT  
**SOCIÉTAL ET**  
**ENVIRONNEMENTAL**




# Le nuancier Kostum

25 coloris au choix sans plus-value



## Les 5 coloris bois (en option)



### LE SUR-MESURE VOUS VA SI BIEN !

PLUS DE 300 COLORIS À DÉCOUVRIR EN OPTION

Chaque détail compte pour créer une ambiance harmonieuse. Pour cela, nous vous offrons la possibilité de personnaliser votre portail, clôture, garde-cops, pergola et carport avec plus de 300 coloris hors standard, pour un projet sur-mesure qui correspond à vos goûts et à l'esthétique de votre maison.

Cette large palette de couleurs vous permettra de créer une véritable harmonie avec vos menuiseries extérieures et d'apporter une touche personnelle à votre entrée.

### LE LAQUAGE CLASSE 2



La poudre agréée de qualité « superdurable » (classe 2) est une poudre de laquage haute durabilité. Les liants et les pigments utilisés dans ces produits offrent une excellente résistance aux UV et aux intempéries.

Ce laquage permet de diminuer la perte de brillance de 30% par rapport à la valeur initiale et de minimiser le changement de teinte dans le temps. Les liants et les pigments utilisés dans les produits de la classe 2, sont au moins trois fois plus stables aux UV et aux intempéries que la qualité standard classe 1.

### CERTIFICATIONS

#### QUALICOAT & QUALIMARINE

La certification Qualimarine assure la meilleure résistance à la corrosion du marché, quelle que soit l'atmosphère. Le label Qualilaquage garantit une qualité supérieure des pièces thermolaquées destinées à l'architecture.

Ces deux labels sont certifiés par l'ADAL (Association pour le Développement de l'Aluminium anodisé ou Laqué).

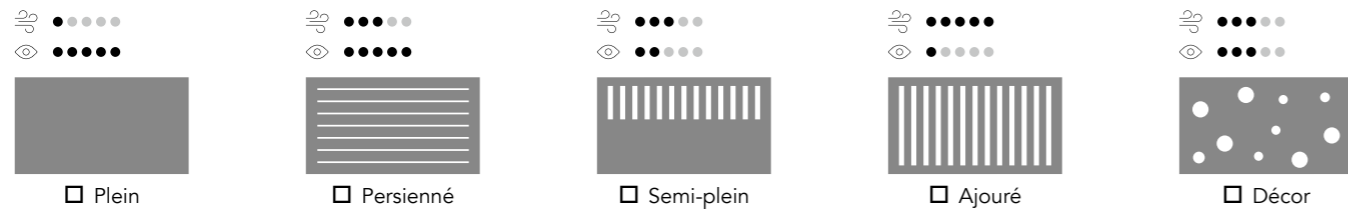


# Guide de choix de votre portail

## QUEL(S) PRODUIT(S) SOUHAITEZ-VOUS FAIRE INSTALLER ?

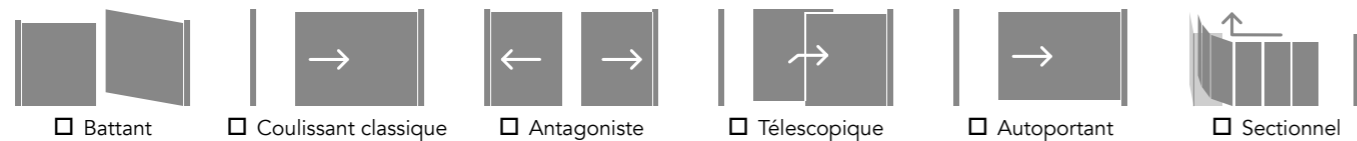


## QUEL TYPE DE REMPLISSAGE EST ADAPTÉ À VOTRE BESOIN ?

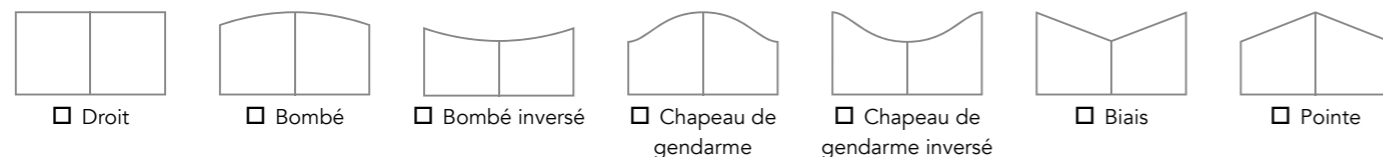


## QUELLE OUVERTURE POUR VOTRE ENTRÉE ?

Le types d'ouverture dépendra de plusieurs critères comme par exemple l'espace de refoulement dont vous disposez.



## QUELLE FORME DE MODÈLE ?

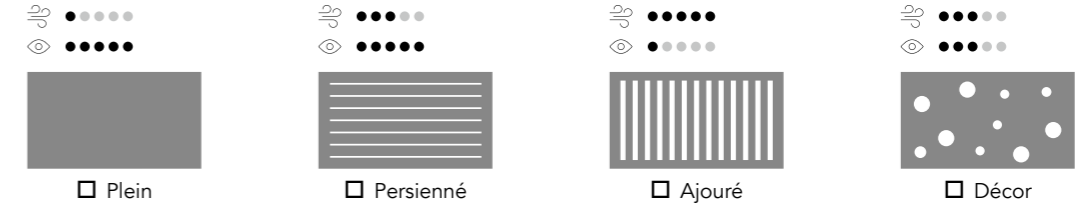


## QUEL NIVEAU DE CONFORT ?



# Guide de choix de votre clôture

## QUEL TYPE DE REMPLISSAGE EST ADAPTÉ À VOTRE BESOIN ?



## QUEL TYPE DE POSE ?

Nos clôtures s'adaptent à votre terrain.



## QUELLES OPTIONS VOULEZ-VOUS AJOUTER ?



## Le saviez vous ?

TOUS LES PORTAILS KOSTUM ONT LEURS PORTILLONS ET CLÔTURES ASSORTIS !

# Collection Archy

## Puissance et sobriété

Inspirée des créations d'architectes et des nouveaux espaces urbains, la collection Archy incarne des lignes pures et graphiques déclinant des produits sur-mesure. La force de cette gamme tient dans sa capacité à proposer des portails au design à la fois simple et sophistiqué qui s'affranchissent du superflu.

La gamme Archy fait la part belle aux matières et vous permet de choisir entre la modernité du portail aluminium et l'esprit naturel du portail bois.

Une entrée unique chargée en caractère !



TOUTE LA  
COLLECTION  
SUR [KOSTUM.FR](http://KOSTUM.FR)

Des portails soudés  
à la main avec des  
lignes minimalistes  
pour un design  
industriel







## L'esprit de la métallerie industrielle

Des lignes ultra-contemporaines et brutes qui s'accorderont avec les architectures modernes comme les maisons plus traditionnelles.

La gamme est disponible dans plus de 300 coloris sans plus value et est garanti 25 ans !



### ESUS

Portail battant  
Moteur Invisio **somfy** intégré dans les montants  
Gris sablé 2900



VOIR LE PORTAIL EN 3D



### ESUS

Portail battant  
Gris anthracite RAL 7016





**KLAVEL**  
Portail battant  
Option barre de tirage en inox laquée à la couleur du portail  
Barreadage KLAVEL  
Noir sablé N2100

Des lignes pures  
pour un design  
minimaliste



**KLAVEL**  
Portail coulissant  
Gris anthracite RAL 7016



VOIR LE  
PORTAIL  
EN 3D

**Le portail coulissant,  
ouverture antagoniste**

Si votre terrain ne dispose pas d'un refoulement latéral suffisant pour accueillir un portail coulissant classique, l'ouverture antagoniste est une bonne alternative, grâce à ses 2 vantaux qui s'ouvrent simultanément de chaque côté.



DÉCOUVRIR LE  
PORTAIL **KLAVEL**  
EN VIDÉO



**KLAVEL**  
Portail coulissant  
Ouverture antagoniste  
Gris quartz RAL 7039





## Changer de décor pour un « Parady d'or »

**Un décor tricolore, imaginé par Cutter**

Inspiré de l'oiseau de paradis, ce décor créé par l'atelier Cutter est mis en relief par le jeu de couleurs des tôles superposées : noires mates, brillantes et or.

**PARADY**  
Portail battant  
Option barre de tirage laquée à la couleur du portail.



Le charme de  
l'architecture  
agrémenté d'une  
touche d'élégance



**LUG, DÉCOR MENHIR**

Portail battant  
Découpe laser avec tôle laquée d'occultation  
Option barre de tirage en inox  
Mars rouille YX355F



**KARTENN**

Portail coulissant avec découpe laser carte de l'île de  
Manhattan avec tôle contrastante  
Poteaux Multo 180 x 180 mm sur platines  
Numéro en découpe laser et tôle d'occultation  
Portillon Klavel avec option barre de tirage en inox  
Noir sablé 2100



**ESUS SPÉCIAL**

Portail coulissant et portillon assortis  
Décor en aluminium brossé en option  
Barre de tirage en inox  
Poteaux Multo 180 x 180 mm sur platines  
Numéro en découpe laser avec tôle d'occultation  
Gris anthracite RAL 7016



**HOLEV**

Portail battant et portillon assortis  
Option barre de tirage en inox  
Poteaux Multo avec embout lumineux et numéro découpe laser  
Module boîte aux lettres  
Brun terre RAL 8028



**EDDA**

Portail battant et portillon assortis  
Option barre de tirage laquée  
Gris terre d'ombre RAL 7022  
Garde corps vitré AZILIZ vitrage clair



**SIANNA**  
Portail coulissant  
Gris sablé N2900



# Les partenariats

Pour un extérieur coordonné



## TROIS FABRICANTS FRANÇAIS S'ASSOCIENT POUR VOTRE PROJET

Bel'M, Novoferm et Kostum ont uni leurs savoir-faire pour créer une collection de designs coordonnés. Portail, porte d'entrée et porte de garage, vos ouvertures et fermetures ont la même esthétique.



### ABYSSE

Design BEL'M coordonné aux portes d'entrée BEL'M et de garage NOVOFERM  
Portail battant, existe en version coulissante  
Clôture KLAVEL  
Portillon ABYSSE assorti  
Noir sablé N2100



DÉCOUVRIR BEL'M  
ET NOVOFERM  
SUR KOSTUM.FR





## OXYGENE

Portail battant existe en version coulissante  
Design BEL'M avec bandeau inox  
Barre de tirage en aluminium  
Gris anthracite RAL 7016



## L'association des savoir-faire pour votre jardin

+de  
**300**  
COLORIS  
SANS PLUS-VALUE

## ECUME

Design BEL'M coordonné aux portes d'entrée BEL'M  
et de garage NOVOFERM  
Portail coulissant, existe en version battante  
Clôture KLAVEL  
Noir sablé N2100





## Du bois facile à vivre

Composé de tasseaux 38 x 38 mm de bois Red cedar, le portail Anian réchauffe votre entrée.

Ce matériaux de type classe 3, est reconnu pour sa qualité imputrescible et sa résistance aux conditions climatiques.

**KLOUAR**  
Portail coulissant  
Tasseaux Bois Red Cedar  
38 x 38 mm  
Tôle d'occultation à l'arrière  
du portail  
Garde-corps vitré GOZ  
Vitrage clair



**ANIAN**  
Portail battant et barreaudage  
Tasseaux en bois Red Cedar 38  
x 38 mm  
Cadre en aluminium Noir foncé  
RAL 9005  
Existe avec tôle d'occultation :  
KLOUAR p.30



**ANIAN**  
Portail sectionnel  
Tasseaux en bois Red Cedar 38  
x 38 mm  
Cadre en aluminium Noir foncé  
RAL 9005  
Vue extérieure



**ANIAN**  
Portail sectionnel  
Tasseaux en bois Red Cedar 38  
x 38 mm  
Cadre en aluminium Noir foncé  
RAL 9005  
Vue intérieure



## L'aluminium effet bois



### ABEL

Portail battant et barreaudage  
Module boîte à colis

Lames aluminium 30 x 30 mm laqués en coloris Bois brûlé sur cadre aluminium  
Poteaux habillés pour un rendu invisible



DÉCOUVRIR LE  
PORTAIL ABEL  
EN VIDÉO



### LANN, OPTION COLORIS BOIS

Portail coulissant et barreaudage  
Alternance lames de 30 x 30 et 90 x 30 mm en aluminium  
Option coloris Bois bouleau



### GANIT

Portail battant et barreaudage  
Lames de 30 x 30 mm sur cadre en aluminium  
Poteaux MULTO 180 x 180 mm sur platines avec gyrophare LED  
Noir foncé RAL 9005  
Existe avec tôle d'occultation : ABEL p.32



### GANIT, OPTION COLORIS BOIS

Portail battant et barreaudage  
Barre de tirage intégrée  
Lames 30 x 30 mm sur cadre en aluminium  
Option coloris Bois bouleau  
Existe avec tôle d'occultation : ABEL p.32

### 5 COLORIS BOIS ALUMINIUM

Donnez une touche naturelle à votre entrée avec nos portails en aluminium laqués en coloris bois. Profitez de l'élégance du bois sans les contraintes d'entretien, tout en bénéficiant de la solidité et de la durabilité de l'aluminium.

Bois Bouleau

Chêne irlandais

Chêne doré

Teck foncé

Bois brûlé





**KLOUM, OPTION COLORIS TON BOIS**  
 Portail coulissant et portillon  
 Alternance de lames 30 x 30 et 90 x 30 mm  
 Tôle d'occultation à l'arrière du portail  
 Lames aluminium coloris Chêne irlandais



**THIA, OPTION COLORIS TON BOIS**  
 Portail battant et portillon  
 Barreaudage GANIT  
 Option barre de tirage inox  
 Partie pleine tôle Blanc 9016  
 Lames aluminium 30 x 30 mm coloris Bois bouleau



**PEPIA, OPTION COLORIS TON BOIS**  
 Portail battant et portillon  
 Barreaudage GANIT  
 Option barre de tirage inox  
 Tôle d'occultation à l'arrière du portail et partie pleine tôle Noir foncé 9005  
 Lames aluminium 30 x 30 mm coloris Chêne irlandais





**ALYA, OPTION COLORIS TON BOIS**

Portail coulissant et portillon assortis  
 Alternance de lames 30 x 30 et 90 x 25 et 160 x 25 mm  
 Alternance de hauteurs de lames  
 Lames aluminium coloris  
 Bois bouleau en option  
 Cadre Noir foncé RAL 9005



**THEOLENN**

Portail battant, portillon et barreaudage  
 Lames 90 mm alignées  
 Lames et cadre Blanc RAL 9016  
 Coloris Bois possible en option



**KERIEC, OPTION COLORIS TON BOIS**

Portail battant et portillon assortis  
 Alternance de lames alignées 30 x 30 et 90 x 25 et 160 x 25 mm  
 Poteaux Multo avec gyrophare LED et numéro découpe laser  
 Lames aluminium coloris Chêne irlandais en option  
 Cadre Noir sablé N2100



**FREYA, DÉCOR DANA**

Portail battant  
 Blanc 9016





**KLAVEL**  
 Barreaudage plein  
 Pose en redan sur muret  
 Mars rouille YX355F



**ANIAN**  
 Barreaudage ajourés  
 Tasseaux bois Red Cedar  
 38 x 38 mm  
 Cadre Gris galet RAL 7045



**GANIT**  
 Barreaudage ajourés  
 Lames aluminium 30 x 30 mm  
 Gris anthracite RAL 7016



**ABEL**  
 Barreaudage plein  
 Tasseaux 30 x 30 mm  
 Lames aluminium coloris Chêne irlandais  
 Cadre Noir sablé N2100





**LANN**  
Barreaudage ajourés  
Alternance de lames aluminium 30 x 30 et 90 x 30 mm  
Brun sépia RAL 8014



**KERIEC**  
Barreaudage ajourés  
Alternance de lames aluminium 30 x 30, 90 x 25 et 160 x 25 mm  
Bleu pigeon RAL 5014



**ALYA**  
Barreaudage plein  
Alternance de lames aluminium 30 x 30, 90 x 25 et 160 x 25 mm  
Alternance de hauteur de lames  
Coloris Bois bouleau en option  
Cadre Blanc RAL 9016



**CAROUAL**  
Barreaudage plein  
Lames aluminium 90 mm côté intérieur et extérieur  
Coloris Teck foncé en option  
Cadre Noir foncé RAL 9005



**THEOLENN**  
Barreaudage ajourés  
Lames aluminium 90 mm ajourées  
Coloris Chêne irlandais en option  
Cadre Noir sablé N2100




# Collection Cosy

## Éternel et chaleureux

La collection Cosy incarne un design de portail sobre et moderne. Les produits sur-mesure de cette gamme s'inspirent de la fabrication bois et du processus d'assemblage par tenon-mortaise. L'aluminium se substitue au bois pour vous offrir des portails durables au design intemporel.

Cette gamme possède une large palette de styles. Ses différents types de lames vous permettent de choisir le degré d'intimité qui vous convient.

Une collection généreuse qui vous offre une incroyable liberté



TOUTE LA  
COLLECTION  
SUR [KOSTUM.FR](http://KOSTUM.FR)

Des lignes  
intemporelles,  
idéales pour toutes  
les maisons







VOIR LE  
PORTAIL  
EN 3D

## Les portails ajourés

Alternées ou en dégradées, horizontales ou verticales, grandes ou petites lames, cette gamme de portails se décline sous toutes les formes pour répondre toujours au mieux à vos besoin. Le petit plus ? Un jeu harmonieux entre ombre et lumière lorsque le soleil se faufile entre les lames.



Zoom lames  
ajourées

**CELINA**  
Portail coulissant  
Association de lames ajourées : 90, 160 et 25 mm  
Poteau Multo 180 x 180 mm sur platine  
Numéro découpe laser et tôle d'occultation  
Gris anthracite RAL 7016



VOIR LE  
PORTAIL  
EN 3D

**SPAS**  
Portail battant et clôture  
Association de lames ajourées  
de 90, 160 et 25 mm  
Bleu gentiane RAL 5010



**SPAS**  
Portail battant  
Association de lames ajourées  
de 90, 160 et 25 mm  
Option traverse intermédiaire  
Meneaux sur chaque vantail  
Blanc RAL 9016





**MAEZ**  
 Portail battant  
 Lames ajourées 160 mm  
 Pose en applique  
 Moteur Invisio **somfy**  
 intégré dans les montants  
 Gris anthracite RAL 7016



VOIR LE  
 PORTAIL  
 EN 3D



**MAEZ**  
 Portail coulissant 3 vantaux  
 Lames ajourées 160 mm  
 Noir sablé N2100



**BREIZ**  
 Portail battant  
 Lames ajourées 90 mm  
 Pose en applique sur l'intérieur des piliers  
 Moteur Invisio **somfy**, intégré dans les montants  
 Grège RAL 9007



**RAZ**  
 Portail battant, portillon et clôture assortis  
 Lames ajourées 90 mm  
 Gris anthracite RAL 7016



# Un jeu subtil de transparence

## KLOAREC

Portail battant et barreaudage assortis  
Lames ajourées 25 mm avec écart variable  
Poteaux Multo 180 x 180 mm sur platines  
Numéro en découpe laser  
Gris quartz RAL 7039



## TUB

Portail battant  
Lames ajourées 25 mm  
Meneau de maintien dans chaque vantail  
Poteaux Multo sur platine  
Numéro en découpe laser  
Moteur Invisio **somfy** intégré dans les montants du portail  
Noir foncé RAL 9005



## BITIK

Portail battant  
Lames 25 mm  
Poteaux Multo sur platines  
Gris clair RAL 7035






VOIR LE  
PORTAIL  
EN 3D

## Les portails persiennés

Si votre entrée se situe en zone venteuse, il est impératif d'en tenir compte lors du choix de votre portail. Les lames persiennes offrent l'avantage de laisser passer l'air et donc de diminuer la prise au vent. De l'extérieur, les lames persiennes vous assurent un jardin à l'abri des regards, tout en conservant une légère ouverture de l'intérieur.



**TEV**  
Portail battant  
Lames persiennes 255 mm  
Meneaux verticaux de renforts pour portails grandes dimensions  
Noir sablé N2100



Zoom lames  
persiennées vue  
intérieure



En savoir plus  
sur **les portails  
persiennés**



VOIR LE  
PORTAIL  
EN 3D

**LITENN**  
Portail battant  
Lames persiennes 130 mm  
Moteur Invisio **somfy** intégré  
dans les montants du portail  
Blanc RAL 9016



**LITENN**  
Portail coulissant avec option  
traverse intermédiaire  
Lames persiennes 130 mm  
Gris anthracite RAL 7016





**STROLAD**  
 Portail battant  
 Alternance de lames persiennes 75 et 130 mm  
 Poteaux Multo 180 x 180 mm sur platines  
 Rouge pourpre RAL 3004



VOIR LE  
 PORTAIL  
 EN 3D



**HED**  
 Portail battant et portillon assortis  
 Dégradé de lames persiennes 75, 130 et 255 mm  
 Gris galet RAL 7045



**LEMM**  
 Portail battant  
 Lames persiennes 75 mm  
 Poteaux Multo sur platines  
 Numéro en découpe laser  
 Gris terre d'ombre RAL 7022



**YEC**  
 Portail battant  
 Lames persiennes verticales 130 mm  
 Poteaux Multo 180 x 180 mm sur platines  
 Blanc RAL 9016





## Les portails semi-pleins

Une entrée bien délimitée, en toute sécurité mais avec une ouverture assumée ! Les portails semi-plein associent tous les avantages. Que vous recherchiez une intimité contrôlée, un moyen d'éviter l'évasion de votre petit chien ou que vous souhaitiez simplement un portail au style géométrique et moderne, vous trouverez forcément votre bonheur dans cette collection.



**CADIC**  
Portail coulissant avec 2 meneaux  
Clôture RAZ  
50% lames ajourées 90 mm sur partie haute et  
50% lames pleines 90 mm sur partie basse  
Noir sablé N2100



**AGALON**  
Portail battant  
2/3 lames ajourées 160 mm  
et 1/3 lames pleines 150 mm  
Gris quartz RAL 7039



VOIR LE  
PORTAIL  
EN 3D



**AGALON**  
Portail coulissant avec un  
meneau au centre et clôture  
2/3 lames ajourées 160 mm  
et 1/3 lames pleines 150 mm  
Gris anthracite RAL 7016





**BLOUZENN**  
Portail battant avec  
meneaux  
50% lames persiennes  
130 mm et 50% lames  
pleines 150 mm  
Gris sablé 2900



**KABIG**  
Portail coulissant et portillon assortis  
1/3 lames persiennes 130 mm et 2/3 lames pleines 150 mm  
Noir sablé 2100



**JUSTENN**  
Portail battant  
2/3 lames persiennes 130 mm et 1/3  
lames pleines 150 mm  
Gris quartz RAL 7039



**GLAZIK**  
Portail coulissant  
Lames ajourées 160 mm et pleines 150 mm  
Gris anthracite RAL 7016



VOIR LE  
PORTAIL  
EN 3D



**GUEL**  
Portail battant  
Lames ajourées 160 mm et  
pleines 150 mm  
Gris galet RAL 7045



**PENTY**  
Portail battant  
Clôture LOC  
Lames ajourées et pleines 90 mm  
Gris anthracite RAL 7016



**SOLENN**

Portail battant  
Lames ajourées et pleines 90 mm  
Lames pleines « fougères » inclinées à 45°  
Bicoloration Gris anthracite RAL 7016 et Blanc RAL 9016



**KESTENN**

Portail battant  
Lames ajourées et pleines 90 mm  
Bicoloration Gris anthracite RAL 7016 et  
Rouge pourpre 3004  
Fabrication spécial



**GALL**

Portail battant et portillon  
Lames ajourées et pleines 90 mm  
Traverse intermédiaire chapeau de gendarme  
Poteaux Multo scellés  
Gris galet RAL 7045



**ALWENA**  
 Portail battant et barreaudage  
 Lames pleines 150 mm  
 Croix en tôles découpe laser  
 Poteaux Multo 180 x 180 mm  
 Numéro en découpe laser et tôle d'occlusion  
 Noir foncé RAL 9005



**ANZER**  
 Portail battant et portillon assortis  
 Lames pleines et ajourées 90 mm  
 Poteaux Multo sur platines  
 Gris anthracite RAL 7016

**ARGOAT**  
 Portail battant  
 Lames pleines et ajourées 90 mm  
 Poteaux Multo sur platines  
 Numéro en découpe laser  
 Bleu pigeon RAL 5014



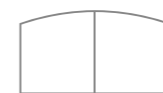




**TREBEZ**  
 Portail battant  
 Lames pleines et ajourées 90 mm  
 Traverses haute et intermédiaire bombées  
 Traverse basse renforcée pour motorisation  
 Gris anthracite RAL 7016

## Tout en courbes

Les portails semi-pleins ajourés se déclinent sous toutes les formes pour ceux qui aiment casser les lignes !



Bombé



Bombé inversé



### KET

Portail battant  
 Lames ajourées et pleines 90 mm  
 Traverse haute bombée  
 Gris anthracite RAL 7016



Chapeau de gendarme



Chapeau de gendarme inversé

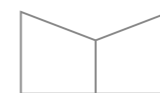


### ENEZ

Portail battant  
 Lames pleines et ajourées 90 mm  
 Traverse haute chapeau de gendarme  
 Gris clair RAL 7035



Pointe



Biais



### TRAON

Portail battant  
 Lames pleines et ajourées 90 mm  
 Traverse haute en biais  
 Blanc RAL 9016






**ANAÉ**  
Portail battant  
Lames pleines 150 mm  
Vert sapin RAL 6005

## Les portails pleins

Des lignes pures, une sobriété assumée, un design intemporel... Les portails pleins ont un objectif : faire de votre jardin un petit coin de paradis rien qu'à vous, à l'abri du monde extérieur. Nos portails vous assurent une sécurité optimale, une durabilité dans le temps et font de votre jardin dans un écrin raffiné et élégant.



**ANAÉ**  
Portail battant  
Lames pleines 150 mm  
Poteaux 180 x 180 mm scellés  
Gris anthracite RAL 7016



VOIR LE  
PORTAIL  
EN 3D



**ANAÉ**  
Portail battant  
Lames pleines 150 mm  
Poteaux multo 180 x 180 mm  
scellés  
Gris clair RAL 7035





**KARANTAN**  
 Portail battant  
 Lames pleines XXL 300 mm  
 Pose en applique derrière les poteaux  
 Gris anthracite RAL 7016



**KARANTAN**  
 Portail coulissant  
 Lames pleines XXL 300 mm  
 Poteaux Multo sur platines  
 Numéro en découpe laser et tôle d'occultation  
 Blanc RAL 9016



VOIR LE  
 PORTAIL  
 EN 3D



**KARANTAN**  
 Portail battant avec vantaux inégaux  
 Lames pleines XXL 300 mm  
 Option montants allongés pour  
 s'adapter au sol  
 Poignée inox HOPPE en option  
 Blanc RAL 9016





**STELLA**  
 Portail battant  
 Lames pleines 90 mm  
 Moteur Invisio **somfy** intégré  
 dans les montants  
 Gris anthracite RAL 7016



**MADINA**  
 Portail coulissant  
 Lames pleines de 150 mm avec  
 1 tubes de 25 mm vertical de  
 chaque côté  
 Poteaux Multo 180 x 180 sur  
 platines  
 Numéro en découpe laser et  
 éclairage LED  
 Blanc RAL 9016



**MENEZ**  
 Portail battant avec option  
 traverse intermédiaire  
 Lames pleines 90 mm  
 Poteaux alu 180 x 180 mm scellés  
 Gris anthracite RAL 7016



**LUSEN**  
 Portail battant  
 Alternance de lames pleines 90, 150 et 300 mm  
 Poteaux Multo 180 x 180 mm scellés  
 avec découpe laser décor DEIL  
 Numéro en découpe laser, éclairage LED  
 Blanc RAL 9016



## TREMEN

Portail battant  
Lames pleines verticales 90 mm  
Traverse haute bombée  
Gris anthracite RAL 7016



## KER

Portail battant avec option  
traverse intermédiaire  
Forme en chapeau de gendarme  
Barreadage TIVIZ  
Lames pleines verticales 90 mm  
Poteaux Multo 180 x 180 mm sur  
platines  
Gris beige RAL 7006



## TREMEN

Portail battant et portillon MENEZ  
avec option traverses intermédiaires  
Lames pleines verticales 90 mm  
Poteaux 180 x 180 mm scellés  
Gris quartz RAL 7039





## Les portails avec joncs

Ces lignes décoratives en aluminium viennent orner le portail avec délicatesse, lui apportant un style moderne et raffiné qui ne manquera pas d'attirer les regards. Entre toutes les lames pour un style affirmé ou uniquement sous la première lame pour un style discret et épuré, à vous de choisir ce qui vous représente le mieux !



**ORJAL**  
Portail coulissant et clôture MAEZ  
Alternance lames pleines 150 mm et joncs 15 mm  
Lames Gris anthracite RAL 7016  
Joncs Gris aluminium RAL 9006



**KARREG**  
Portail battant  
Lames pleines 150 mm avec un jonc 15 mm sous la première lame  
Lames Gris anthracite RAL 7016  
Jonc Gris aluminium RAL 9006



**STAMM**  
Portail battant  
Lames XXL 300 mm avec un jonc 15 mm entre chaque lame  
Lames Gris anthracite RAL 7016  
Jonc Gris aluminium RAL 9006





**KUB 300**  
 Portillon avec gâche électrique  
 Lames XXL 300 mm avec décors KUB en aluminium brossé  
 Clôture RAZ  
 Poteaux 100 x 100 mm  
 Gris anthracite RAL 7016



**LINE 150**  
 Portail battant et portillon  
 Lames pleines 150 mm avec décors en aluminium brossé  
 Poteaux Multo 180 x 180 mm sur platines  
 Numéro en découpe laser et tôle d'occultation  
 Noir foncé RAL 9005

Les décors Alunox,  
 la touche subtile de  
 votre Kostum  
 sur-mesure



**ARK 300**  
 Portail coulissant  
 Lames XXL 300 mm avec  
 décors en aluminium brossé  
 Noir foncé RAL 9005




# Les partenariats

Pour un extérieur coordonné



## ÉCUME

Portail coulissant  
Lames pleines 150 mm avec décor BEL'M en découpe laser et  
tôle d'occultation Gris aluminium RAL 9006  
Poteaux 180 x 180 mm scellés  
Gris anthracite RAL 7016



DÉCOUVRIR BEL'M  
ET NOVOFERM  
SUR KOSTUM.FR

## TOPAZE

Portail coulissant  
Lames pleines 150 mm avec décor  
BEL'M en découpe laser et tôle  
d'occultation Blanc RAL 9016  
Gris anthracite RAL 7016

## TROIS FABRICANTS FRANÇAIS, TROIS GRANDS NOMS

Bel'M, Novoferm et Kostum ont uni leurs savoir-faire pour créer une collection de designs coordonnés. Portail, porte d'entrée et porte de garage, vos ouvertures et fermetures ont la même esthétique.





## ZEN

Design BEL'M coordonné aux portes d'entrée  
BEL'M et de garage NOVOFERM  
Portail coulissant, existe en version battante  
Lames pleines 150 mm  
Noir sablé 2100



L'élégance et le  
minimalisme  
pour sublimer  
vos extérieurs

## ALINEA

Portail battant  
Lames pleines 150 mm avec baguettes décor BEL'M  
Porte d'entrée et de garage coordonnées  
Gris anthracite RAL 7016







**RAZ**  
Clôture lames ajourées 90 mm  
Poteaux sur platines  
Gris anthracite RAL 7016

## Les clôtures ajourées

Le choix d'une clôture ne se fait pas à la légère. Avec un modèle ajouré, vous combinez tous les avantages qu'offre une clôture. Son écart entre les lames vous permet de gérer le degré d'intimité, vous cachant plus ou moins des regards extérieurs, tout en conservant une ouverture pour le vent et la lumière.



Zoom lames ajourées



**RAZ**  
Clôture lames ajourées 90 mm  
Poteaux sur platines 2 points  
Gris anthracite RAL 7016




**RAZ**  
Clôture lames ajourées 90 mm  
Poteaux sur platines  
Enjoliveurs en option  
Gris anthracite RAL 7016





**MAEZ**  
Clôture lames ajourées 160 mm  
Gris anthracite RAL 7016

 VOIR LA  
CLÔTURE  
EN 3D



**MAEZ**  
Clôture lames ajourées 160 mm  
Poteaux sur platines 4 points  
Gris anthracite RAL 7016



**MAEZ**  
Clôture lames ajourées 160 mm  
Poteaux sur platines 4 points  
Gris quartz RAL 7039





**SPAS**  
Clôture association de lames ajourées 25, 90 et 160 mm  
Poteaux scellés  
Bleu gentiane RAL 5010



VOIR LA  
CLÔTURE  
EN 3D



**MORENN-BITIK**  
Clôture tubes 25 mm  
Noir foncé RAL 9005  
Habillage de jardinières et de spots décor PÉPITES

L' écart entre chaque  
lame permet de  
maîtriser le degré  
d'intimité



**SPAS**  
Clôture association de lames ajourées 25, 90 et 160 mm  
Poteaux scellés  
Gris quartz RAL 7039



VOIR LA  
CLÔTURE  
EN 3D


**KAMM**  
Clôture lames ajourées 160 mm  
Gris anthracite RAL 7016





## Les clôtures persiennées

Nombreux sont les avantages des lames persiennes. Ce type de clôtures s'adapte à tous les environnements, à tous les styles et à toutes les envies. Cloisonner sans enfermer, voir sans être vu, ralentir le vent... Le tout pour un look moderne et design. De quoi profiter sereinement de votre jardin !



Zoom lames persiennées vue intérieure

### LITENN

Clôture lames persiennes 130 mm  
Poteaux sur platines 4 points  
Gris sablé RAL 2900



VOIR LA CLÔTURE EN 3D



### LITENN

Clôture lames persiennes 130 mm  
Poteaux sur platines 4 points  
Gris anthracite RAL 7016





**IVALA**  
Clôture lames persiennes éco-conçues 130 mm  
Poteaux scellés  
Noir sablé N2100



**TEV**  
Clôture lames persiennes XXL 255 mm  
Poteaux scellés  
Gris anthracite RAL 7016



VOIR LA  
CLÔTURE  
EN 3D




**TEV**  
Clôture lames persiennes XXL 255 mm  
Poteaux scellés  
Gris anthracite RAL 7016





## Les clôtures pleines

La clôture pleine nest la solution pour construire votre petit cocon. Bien chez vous, à l'abri du vent, du bruit et des regards, vous pouvez profiter pleinement et sereinement de votre jardin. Un jardin chaleureux dans lequel vous êtes bien loti, qui vous rassure et vous protège. Bref, un petit paradis dans lequel vous pouvez vous échapper tranquillement.



Zoom lames pleines

**BRIZ-ANAÉ**  
Clôture lames pleines 150 mm  
Gris sablé N2900



**BRIZ-ANAÉ**  
Clôture lames pleines  
150 mm  
Poteaux sur platines 2 points  
Gris anthracite RAL 7016



VOIR LA  
CLÔTURE  
EN 3D



**BRIZ-ANAÉ**  
Clôture lames pleines  
150 mm  
Poteaux sur platines 2 points  
Gris anthracite RAL 7016





**KARMEN-STELLA**  
Clôture lames pleines 90 mm  
Poteaux sur platines 2 points  
Gris anthracite RAL 7016



**KARMEN-STELLA**  
Clôture lames pleines 90 mm  
Poteaux scellés  
Gris beige RAL 7006

**KARMEN-STELLA**  
Clôture lames pleines 90 mm  
Gris anthracite RAL 7016







**TELLEN-KARANTAN**  
Clôture lames pleines XXL 300 mm  
Gris anthracite RAL 7016

Occulter votre  
entrée et protéger  
votre maison des  
regards



**TELLEN-KARANTAN**  
Clôture lames pleines XXL 300 mm  
Gris anthracite RAL 7016



**TELLEN-KARANTAN**  
Clôture lames pleines XXL 300 mm  
Gris anthracite RAL 7016



VOIR LA  
CLÔTURE  
EN 3D





## Les barreaudages

Les barreaudages se différencient des clôtures par leur cadre. Plus résistants et solides face aux intempéries, leur robustesse leur confère un atout non négligeable dans le choix de votre délimitation. Ils se déclinent à l'infini : Plein, semi-plein, ajouré, lames horizontales ou verticales

**KARA**  
Barreaudage lames XXL 300 mm  
Poteaux sur platines 2 points et 1/2 poteau de départ  
Gris galet RAL 7045



**CÉLINA**  
Barreaudage association de lames ajourées 25, 90 et 160 mm  
Poteaux sur platine 2 points avec enjoliveurs en option  
Gris anthracite RAL 7016



**HEOL**  
Barreaudage ajouré  
Poteaux scellés  
Gris aluminium RAL 9006




# Concept Fresk

## Choisissez votre décor

C'est parce que votre jardin est plus qu'un extérieur, mais une partie de vous-même, que nous avons décidé de créer Fresk. Ce concept innovant de personnalisation vous permet d'intégrer un décor sur votre portail, clôture, garde-corps, pergola, carport ou sur vos habillages d'éléments extérieurs.

Fresk, c'est aussi des collaborations avec des designers et artisans de tous domaines, tels que le peintre Alain Coadou, le brodeur styliste Pascal Jaouen ou encore le fabricant de luminaire Roger Pradier.

Trouvez l'inspiration avec le concept Fresk !



TOUTE LA  
COLLECTION  
SUR [KOSTUM.FR](http://KOSTUM.FR)

Plus de 60 décors créés par  
des designers et artistes







# Les décors découpe laser

TOUTES NOS TÔLES STANDARDS : LARGEUR 300 MM

## CRÉATION KOSTUM



## Nouveaux Décors 2024



**CRÉEZ VOTRE PROPRE DÉCOR KOSTUM !**

Nous mettons toute notre énergie et notre passion au service de votre créativité.

Kostum vous offre la possibilité de créer votre décor personnalisé sous réserve de faisabilité de production.





## CRÉATION FERMOB



Lorette

## CRÉATION AMÉLIE FISH



Ostin recto



Ostin verso



Mani recto



Mani verso



Zoa recto



Zoa verso

## CRÉATION PASCAL JAOUEN



Brodiri



Aelig



Milzin B



Ezel



Bordelen



Rouage

## CES DÉCORS FONCTIONNENT EN RECTO VERSO



## CRÉATION HUGO CAMPION



Astek



Cambium

## CRÉATION RÉGIONS



Dehou



Oliv



Lis




Triskel



# Les décors en verre

UTILISABLES UNIQUEMENT EN VERTICAL

## CRÉATION VERRISSIMA



## CRÉATION ALAIN COADOU

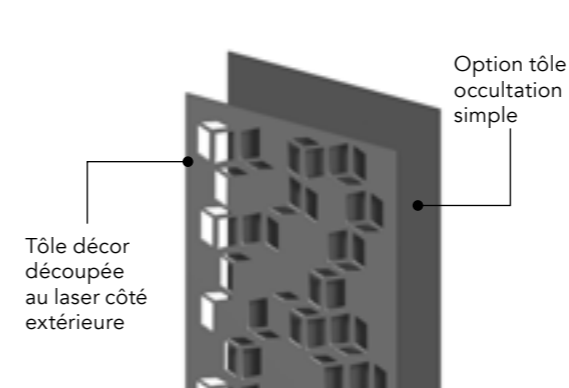


# Option tôle d'occultation

POUR MAÎTRISER VOTRE INTIMITÉ

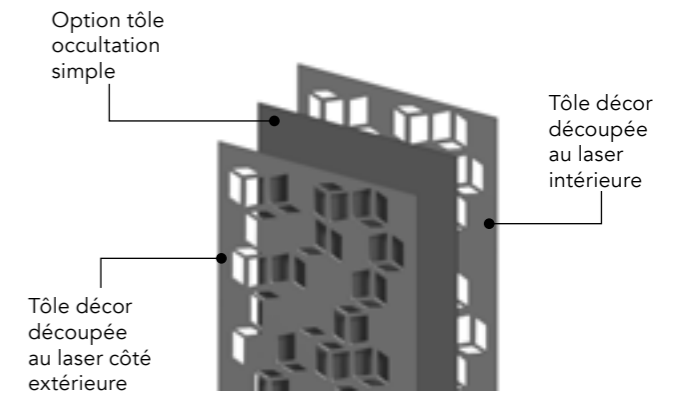
### DÉCOR EXTÉRIEUR AVEC TÔLE D'OCCULTATION SIMPLE

- 1 tôle en découpe laser
- 1 tôle pleine



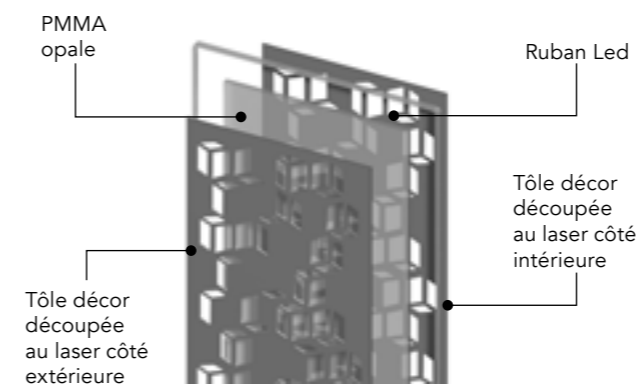
### DÉCORS INTÉRIEUR ET EXTÉRIEUR AVEC TÔLE D'OCCULTATION ENTRE LES DEUX

- 2 tôles en découpe laser (intérieur et extérieur)
- 1 tôle occultation



### DÉCORS INTÉRIEUR ET EXTÉRIEUR AVEC UN PMMA OPALE ENTRE DEUX AVEC RUBAN LED

- 2 tôles en découpe laser (intérieur et extérieur)
- 1 tôle d'occultation laquée
- 1 ruban LED







**ONEN, DÉCOR SAON**  
 Décor collection KOSTUM  
 Portail coulissant  
 Gris anthracite RAL 7016



# Composez votre portail avec le concept Fresk

## 1 JE CHOISIS MON MOTIF OU MON VITRAGE



+  
 + de 60  
 décors  
 Voir p.102

## 2 JE CHOISIS L'EMPLACEMENT ET LE NOMBRE DE DÉCORS\* POUR MON PORTAIL BATTANT OU COULISSANT




**20 modèles**  
 avec décors verticaux

**4 modèles**  
 avec décors horizontaux

**7 modèles**  
 100% tôle

## 3 JE CHOISIS LE TYPE DE LAMES DE REMPLISSAGE\*



Ajourées  
 160 mm

Persignées  
 130 mm

Persignées XL  
 255 mm

Pleines  
 150 mm

Pleines XXL  
 300 mm

## VISUALISEZ VOTRE MODÈLE GRÂCE AU CONFIGURATEUR

Accédez au configurateur depuis le site **Kostum.fr**, dans le menu « **configurateurs** ».

Choisissez votre modèle de portail puis insérez le décor de votre choix. Vous pourrez changer de décor et de coloris en mettant le portail en situation devant une photo de votre maison !



### CADO, DÉCOR DIMAZI

Décor collection KOSTUM  
Portail battant avec deux décors au centre  
Lames pleines 150 mm  
Clôture BRIZ-ANAÉ  
Gris anthracite RAL 7016



### CADO, DÉCOR AELIG

Décor collection PASCAL  
JAOUEN  
Portail battant avec décor  
Pose en applique  
Moteur Invisio **somfy** intégré  
dans les montants  
Gris bleu RAL 7031

### ELOANE, DÉCOR DEHOU

Décor collection REGIONS  
Portail battant avec décor décalé sur le vantail de droite  
Lames pleines 150 mm  
Rouge pourpre RAL 3004







**EWEN, DÉCOR AMAND**

Décor collection KOSTUM  
 Portail battant avec 2 décors  
 Lames persiennes XXL 255 mm  
 Poteaux Multo 180 x 180 mm  
 Clôture TEV  
 Gris sablé 2900



VOIR LE  
 PORTAIL  
 EN 3D



**TUALEN, DÉCOR OSTIN**

AMÉLIE FISH a pensé ses décors de façon à ce qu'ils se répondent lorsqu'ils sont positionnés en doubles tôles.

Les vides du recto correspondent aux pleins du verso, un vrai travail d'équilibriste !



VOIR LE  
 PORTAIL  
 EN 3D

**ONEN, DÉCOR SAON**

Décor collection KOSTUM  
 Portail coulissant  
 Gris anthracite RAL 7016



**ONEN, DÉCOR BRODIRI**

Décor collection PASCAL JAOUEN  
Portail coulissant avec décor à gauche  
Lames pleines 150 mm  
Gris anthracite RAL 7016



VOIR LE  
PORTAIL  
EN 3D



**TOMAZ, DÉCOR L'ENVOL**

Décor collection CUTTER  
Portail coulissant avec décor décalé à droite  
Lames pleine 150 mm  
Poteaux Multo 180 x 180 mm sur platines  
Numéro en découpe laser et tôle d'occultation  
Gris clair RAL 7035



**AWENIG, DÉCOR BROCELIANDE**

Décor collection KOSTUM  
Portail battant  
Gris sablé RAL 2900





**METIG, DÉCOR GALETS**  
 Décor collection CUTTER  
 Portail coulissant avec deux décors  
 horizontaux  
 Lames pleines 150 mm  
 Gris terre d'ombre RAL 7022



**SOAZ, DÉCOR SORAN B**  
 Décor collection KOSTUM  
 Portail coulissant avec deux  
 décors au centre  
 Lames pleines 150 mm  
 Gris anthracite RAL 7016



**OLWEN, DÉCOR  
 BROCELIANDE SPÉCIAL  
 PORTILLON JANEL**  
 Décor collection KOSTUM  
 Portail coulissant avec deux décors  
 sur les côtés  
 Lames pleines 150 mm  
 Gris anthracite RAL 7016



**ANDREVA, DÉCOR FRAMM**  
 Décor collection KOSTUM  
 Portail coulissant 100% tôle avec 3  
 meneaux verticaux  
 Clôture BRIZ-ANAÉ  
 Décor FRAMM vertical entre poteaux  
 Claustra 4 panneaux avec décor FRAMM  
 Noir sablé N2100



**WAROG, DÉCOR ELLEZ**  
 Décor collection KOSTUM  
 Portail coulissant avec deux décors décalés sur les côtés  
 Clôture ERELL  
 Blanc RAL 9016





**NOLWEN, DÉCOR MELLAN**  
 Décor collection KOSTUM  
 Portail battant tout tôle avec traverse au centre  
 Moteur Invisio **somfy** intégré dans les montants  
 Blanc RAL 9016



**SOAZ, DÉCOR FREZ**  
 Décor collection KOSTUM  
 Portail coulissant avec deux décors  
 au centre  
 Lames pleines 150 mm  
 Gris sablé N2900

**WALIG, DÉCOR GALETS**  
 Décor collection CUTTER  
 Portail coulissant avec deux décors horizontaux  
 Lames pleines 90 mm  
 Poteaux Multo 180 x 180 sur platines  
 Numéro en découpe laser  
 Blanc RAL 9016



**ANDREVA, DÉCOR PERFORÉ CARRÉ**  
 Décor collection KOSTUM  
 Portail coulissant tout tôle avec meneau  
 au centre  
 Gris anthracite RAL 7016







VOIR LE  
PORTILLON  
EN 3D

**JANEL, DÉCOR LORETTE**

Décor collection FERMOB  
Portillon avec décor  
Lames pleines 150 mm  
Clôture BRIZ-ANAÉ  
Poteaux Multo 180 x 180 mm sur platines  
Coloris FERMOB Muscade RAL hors standard disponible uniquement  
avec décor Lorette



**JANEL, DÉCOR BROCÉLIANDE**

Décor collection KOSTUM  
Portillon avec décor  
Lames pleines 150 mm  
Clôture BRIZ-ANAÉ  
Bicoloration Gris clair RAL 7035  
et Blanc RAL 9016 sans plus-value



**IVONA, DÉCOR GALETS**  
Décor collection CUTTER  
Portillon avec décor horizontal en haut  
Gâche électrique  
Lames de 150 mm  
Clôture BRIZ-ANAÉ  
Gris sablé N2900



## MONA, DÉCOR BROCÉLIANDE

Décor collection KOSTUM  
Clôture avec décor en haut  
Lames pleines 300 mm  
Gris clair RAL 7035



DÉCOUVRIR LE  
CONCEPT FRESK  
EN VIDÉO

# Composez votre clôture avec le concept Fresk

## 1 JE CHOISIS MON MOTIF OU MON VITRAGE



+  
de 60  
décor  
Voir p.102

## 2 JE CHOISIS L'EMPLACEMENT ET LE NOMBRE DE DÉCORS POUR MA CLÔTURE



Clôture avec décor  
en haut ou entre  
deux lames


Clôture avec décor  
vertical entre deux  
poteaux

Barreaudage avec  
décor horizontal ou  
vertical

Barreaudage 100%  
tôle

Claustra avec décor  
ou plein

## 3 JE CHOISIS LE TYPE DE LAMES DE REMPLISSAGE



Ajourées  
160 mm

Persiennées  
130 mm

Persiennées XL  
255 mm

Pleines  
150 mm

Pleines XXL  
300 mm

## VISUALISEZ VOTRE MODÈLE GRÂCE AU CONFIGURATEUR

Accédez au configurateur depuis le site **Kostum.fr**, dans le menu « **configurateurs** ».

Choisissez votre modèle de clôture puis insérez le décor de votre choix. Vous pourrez changer de décor et de coloris en mettant la clôture en situation devant une photo de votre maison !





**FLAMIG, DÉCOR ORCHIDÉE**

Décor collection KOSTUM  
 Barreaudage 100% tôle  
 Poteaux sur platines 4 points  
 Noir foncé RAL 9005



**LIZEN, DÉCOR BRODIRI**

Décor collection PASCAL  
 JAOUEN  
 Clôture lames pleines 150 mm  
 avec décor en haut  
 Poteaux sur platines 2 points  
 Bicoloration Gris beige RAL  
 7006 et décor Blanc RAL 9016  
 sans plus-value



**FLAMIG, DÉCOR L'ENVOL**

Décor collection CUTTER  
 Barreaudage 100% tôle  
 Poteaux sur platines 2 points  
 Gris anthracite RAL 7016



**LIZEN, DÉCOR GALETS**

Décor collection CUTTER  
 Clôture lames pleines 150 mm  
 avec décor en haut  
 Poteaux sur platines 2 points  
 Gris sablé RAL 2900



**LIZEN, DÉCOR ORCHIDÉE**

Décor collection KOSTUM  
 Clôture lames pleines 150 mm et  
 décor en haut  
 Gris anthracite RAL 7016



**BRIZ-ANAÉ, DÉCOR LAMBIG**

Décor collection KOSTUM  
Clôture lames pleines 150 mm avec  
décor entre poteaux  
Bicoloration Gris anthracite RAL 7016 et  
Rouge pourpre RAL 3004



**AYDAN, DÉCOR  
BROCÉLIANDE**

Décor collection KOSTUM  
Clôture lames pleines 150 mm et  
décor sous la première lame  
Bicoloration Blanc RAL 9016 et Gris  
galet RAL 7045 sans plus-value



**BRIZ-ANAÉ, DÉCOR FREZ**  
Décor collection KOSTUM  
Clôture lames ajourées 90 mm avec  
décor entre poteaux  
Gris sablé N2900



**MAEZ, DÉCOR AMAND**  
Décor collection KOSTUM  
Clôture lames ajourées 90 mm avec  
décor entre poteaux  
Bicoloration Gris anthracite RAL 7016  
et Blanc RAL 9016 sans plus-value





## Les claustras de terrasse

Aménagez et structurez vos espaces pour profiter d'un jardin apaisant grâce à nos claustras en aluminium. Modulables, ils se déclinent de un à quatre panneaux, pleins ou avec décor, pour s'intégrer parfaitement à l'esthétique de votre jardin.



### KLAUSTRA, DÉCOR AMAND

Décor collection KOSTUM  
 Claustra avec alternance tôles pleines et  
 tôles décors au choix  
 Gris sablé 2900



### KLAUSTRA, DÉCOR ASTEK

Décor collection HUGO  
 CAMPION  
 Claustra avec tôles décors  
 Portillon spécial pour claustra  
 Coloris Fermob en option  
 Ocre rouge



### KLAUSTRA, DÉCOR FRAMM

Décor collection KOSTUM  
 Claustra avec alternance tôles  
 pleines et tôles décors au choix  
 Gris anthracite RAL 7016




# Collection Céklo

## Budget maîtrisé

La collection Céklo est la solution pour ceux et celles voulant allier sobriété, qualité et budget maîtrisé.

Tous les indispensables sont réunis pour vous proposer des produits à la fois esthétiques et fonctionnels, tout en maîtrisant votre budget. Grâce à leur construction en aluminium, les portails de la collection Céklo sont à la fois résistants, légers et faciles à entretenir.



TOUTE LA  
COLLECTION  
SUR CEKLO.FR

## Les différences entre Céklo et Cosy ?

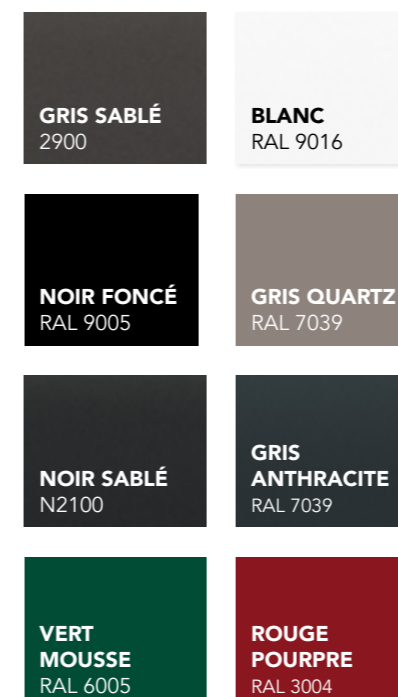
**10** ANS  
DE GARANTIE  
SUR LE LAQUAGE  
CLASSE II

**15** ANS  
DE GARANTIE  
SUR LE LAQUAGE  
CLASSE II

CÉKLO	COSY
8 coloris	25 coloris
39 modèles	+ de 300 modèles
10 ans de garantie fabrication 15 ans de garantie laquage	25 ans de garanties sur la fabrication et laquage
Finitions standards	Finitions premium
Largeur maximum 4,5 m Hauteur maximum 2 m	Largeur maximum 6 m Hauteur maximum 2,25 m



## 8 coloris aux choix







**CAMPO**  
 Portail battant semi-plein  
 Lames pleines 150 mm et ajourées 100 mm  
 Poteaux MULTO 180 x 180 mm  
 Numéro en découpe laser et tôle d'occultation  
 Noir sablé N2100



**BRAVO**  
 Portail battant et clôture pleine assortis  
 Lames pleines 150 mm  
 Poteaux MULTO 180 x 180 mm  
 Numéro en découpe laser et tôle d'occultation  
 Gris anthracite RAL 7016



**BOSCO**  
 Portail coulissant et clôture ajourée assortis  
 Lames ajourées 100 mm  
 Poteaux MULTO 180 x 180 mm  
 Numéro en découpe laser et tôle d'occultation  
 Gris anthracite RAL 7016



**PATIO**  
 Portail battant et clôture persiennée assortis  
 Lames persiennes 100 mm  
 Poteaux MULTO 180 x 180 mm  
 Numéro en découpe laser  
 Blanc RAL 9016



### PASEO

Portail coulissant et clôture ajourée assortis  
Lames persiennes 200 mm  
Poteaux MULTO 180 x 180 mm  
Numéro en découpe laser  
Gris quartz RAL 7039



### CENCO

Portail battant et clôture pleine assortis  
Lames pleines 300 mm  
Gris anthracite RAL 7016



### AMARO

Portail coulissant  
Lames persiennes 200 mm avec  
traverse intermédiaire  
Vert mousse RAL 6005





**DJELO 150**  
 Portail battant  
 Lames pleines 150 mm  
 Décors Alunox  
 Rouge pourpre RAL 3004



**THEBO 150**  
 Portail battant  
 Lames pleines 150 mm  
 Décors Alunox  
 Noir foncé RAL 9005



**DJELO 300**  
 Portail coulissant  
 Lames pleines 300 mm  
 Décors Alunox  
 Noir foncé RAL 9005



**THEBO 300**  
 Portail coulissant  
 Lames pleines 300 mm  
 Décors Alunox  
 Gris sablé 2900




# Collection Trady

## Charme et délicatesse

Inspirés de la ferronnerie d'art, les portails en aluminium soudés style tradition insufflent à votre propriété charme et élégance. Les modèles de la collection Trady habillent les maisons et soulignent la beauté des propriétés.

Pour une personnalisation maximale, vous pouvez également choisir des options décoratives, travaillées avec finesse et précision, comme les pointes, les volutes, les rosaces, etc.

Charme, élégance et romantisme pour une collection chargée d'histoire



TOUTE LA  
COLLECTION  
SUR [KOSTUM.FR](https://www.kostum.fr)

Des portails soudés  
avec des lignes  
minimalistes pour  
un design industriel





# Les options décoratives

## Des détails travaillés avec finesse et précision

Les portails aluminium de la collection Trady peuvent s'agrémenter d'options décoratives pour une personnalisation maximale. Ces décorations peuvent se mettre en bout de barreaux, en haut - pointes -, au-dessus du portail - volutes -, entre les barreaux - rangées - et sur le remplissage bas - soubassements -. Dorée ou laquée à la couleur du portail, choisissez votre finition pour un rendu classique et original !

- ① Pointes
- ② Volutes
- ③ Rangées
- ④ Soubassements



Voir les options de décoration

### ZOOM SUR LES OPTIONS DE DÉCORATION

Découvrez toutes nos solutions de décoration en détail dans cette vidéo de présentation, en scannant le QR code avec votre smartphone.



### LES POINTES



Fer de lance

Pomme de pin  
• Sur montant uniquement ou poteau de 50x50

Pointe


Goutte d'eau

Fleur de lys

Boules

Pic

### LES RANGÉES



**Petites volutes**  
• Laquage couleur portail obligatoire

**Ronds**  
• Laquage couleur portail obligatoire

**Volutes et rond**  
• Laquage couleur portail obligatoire

**Manchon**  
• Uniquement sur tubes de 19 mm  
• Laquage couleur portail obligatoire

### LES VOLUTES



Volute V

Volute T

Volute U


Volute Z

Volute S

Volute C

Volute Y

### LES SOUBASSEMENTS



Soubassement ajouré

Soubassement  
• Avec découpe et demi-rond

Soubassement plein

Rosace

Marguerite

Décor d'angle





## Les portails ajourés

Toujours avec la volonté d'offrir une atmosphère raffinée et intemporelle, les portails de la gamme aluminium Trady raviront les plus pointilleux. Ajouré, il apportera une touche chaleureuse et permettra de conserver un maximum de lumière dans votre entrée.



### PLUGUFFAN

Portail battant  
Forme chapeau de gendarme  
Options fleurs de lys dorées, rangée de ronds et cintres supplémentaires  
Gris anthracite RAL 7016



**QUIMPER**  
Portail battant  
Gris clair 7035



VOIR LE PORTAIL EN 3D



**QUIMPER**  
Portail coulissant aspect 2 vantaux  
Options fleurs de lys dorées  
Forme bombée  
Gris sablé N2900





**KERITY**  
Portail battant avec ronds  
décoratifs et volutes  
Noir foncé 9005



**LIGNOL**  
Portail coulissant avec portillon  
Noir foncé RAL 9005



## BAZH

Portail battant  
Poteaux Multo 180 x 180 mm sur platine  
Numéro en découpe laser et occultation  
Gris terre d'ombre RAL 7022



## Inspiré par la nature

Les designers Kostum se sont inspirés des ganivelles, lattes de bois délimitant les chemins à travers les dunes, pour créer le design du portail et clôture DUNE. Ses barreaux laisseront passer un maximum de lumière dans votre entrée.



VOIR LE  
PORTAIL  
EN 3D



**DUNE**  
Portail battant  
Gris anthracite RAL 7016





## Les portails semi-pleins

Si votre cœur penche pour un portail ajouré, mais que vous craignez que vos animaux en profitent pour se faufiler entre les barreaux, orientez-vous vers un portail semi-plein. Alliant performance et esthétique, son soubassement permettra de sécuriser votre entrée.



**LOCQUIREC**  
Portail battant  
Vert pâle RAL 6021



**MESPAUL**  
Portail coulissant aspect 2 vantaux  
et barreaudage  
Noir sablé 2100



**MESPAUL**  
Portail battant  
Barreaudage MONCONTOUR  
Gris argent RAL 7001 hors standard



**MONCONTOUR**

Portail coulissant aspect 2 vantaux et portillon  
Option rangée de ronds  
Vert mousse RAL 6005



VOIR LE  
PORTAIL  
EN 3D



**MONCONTOUR**

Portillon et barreaudage  
Gâche électrique et béquille palière  
Bleu pigeon RAL 5014



**GOUSTAN**

Portail battant avec rosaces dorées  
Option pointes dorées  
Blanc RAL 9016



**BRIEC**

Portail battant  
Option rosaces et fleurs de lys, laquées à la couleur du portail  
Barreaudage MONCONTOUR  
Noir sablé 2100





**PONT-AVEN**  
 Portail battant  
 Poteaux Multo 180 x 180 mm sur platines  
 Numéro en découpe laser et tôle d'occultation  
 Gris bleu RAL 7031

## Les portails pleins

Pour ceux qui veulent être tranquilles chez eux, dans leur cocon, à l'abri des regards et du monde extérieur, les portails pleins sauront vous séduire. Votre portail vous apportera une sécurité sans faille, vous permettant de profiter pleinement de votre extérieur, sans pour autant manquer d'élégance et de finesse.



**PONT-AVEN**  
 Portail coulissant sectionnel  
 Noir sablé 2100



VOIR LE  
 PORTAIL  
 EN 3D



**PONT-AVEN**  
 Portail coulissant aspect 2  
 vantaux et portillon  
 Options festonnage découpe  
 droite rangée de ronds et  
 boules  
 Gris bleu RAL 7031





**PLOUGUERNEAU**

Portail coulissant aspect 2 vantaux  
Options rosaces et gouttes d'eau dorées  
Bleu gentiane RAL 5010



**POULLAN**  
Portail battant avec moteur Invisio  
**somfy** intégré dans les montants  
Options pointes, ronds et rosaces  
Noir foncé RAL 9005




VOIR LE  
PORTAIL  
EN 3D

**LOCRONAN**

Portail coulissant aspect 2 vantaux  
Options gouttes d'eau et rosaces  
Gris anthracite RAL 7016





**DUNE**  
Clôture ajourées avec tubes soudés  
Gris anthracite RAL 7016



**ROSCANVEL**  
Clôture pleine  
Options rangées de ronds, boules  
Poteaux scellés  
Gris galet RAL 7045



**MONCONTOUR**  
Barreaudage ajouré  
Option gouttes d'eau  
Bleu gentiane RAL 5004



**PONT-AVEN**  
Clôture semi-pleine  
Poteaux sur platines 2 points  
Gris anthracite RAL 7016



# Collection Garde-corps

## Sécurité et sérénité

Les garde-corps Kostum sécurisent les espaces de vie en hauteur et délimitent les terrasses pour que vous puissiez profiter pleinement de vos extérieurs.


À chaque besoin il existe un modèle. Garde-corps barreaudé pour les plus classiques, garde-corps vitré pour s'offrir une vue panoramique ou garde-corps avec décors pour faire battre le cœur des jardins un peu plus fort.

Un jardin à vivre grâce aux garde-corps sur-mesure !



TOUTE LA  
COLLECTION  
SUR [KOSTUM.FR](https://www.kostum.fr)

Une sécurité  
maîtrisée pour  
vivre pleinement





**BREIZ**  
 Garde-corps  
 Pose sur dalle  
 Main courante rectangle KAY  
 Rouge pourpre RAL 3004



# Guide de choix de votre garde-corps ou barrière de piscine

## POUR QUEL ESPACE ?



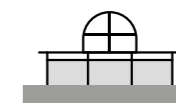
Terrasse



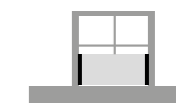
Rambarde d'escalier



Piscine



Balcon



Fenêtre

## QUEL TYPE DE REMPLISSAGE ?



Vitrage intégral



Vitré



Mix barreaudé / vitré



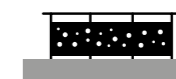
Cable inox



Barreaudé



Plein



Décor

## QUEL TYPE DE POSE ?



Scellé



Platine sur dalle




Sabot sur dalle



Nez de dalle





## Garde-corps vitrés

La collection vitrée vous offre une vue panoramique de la nature et vous permet de profiter pleinement du paysage qui vous entoure. Sa simplicité et son profil épuré s'adaptent à tous les types d'architectures.



**AZILIZ**  
Garde-corps vitrage clair  
Option profil laqué  
Pose sur dalle

### UN LARGE CHOIX DE VITRAGES

Transparent, opaque, texturé ou encore coloré, personnalisez le degré d'intimité du vitrage grâce à un large choix de personnalisation.

À découvrir p.235



**FEZ**  
Garde-corps vitrage clair  
Pose façade  
Option profil laqué



**ZANI**  
Garde-corps vitrage clair  
Pose façade  
Option profil laqué



**EVY**

Garde-corps vitrage clair  
Pose sur dalle  
Main courante rectangulaire KAY  
Gris galet RAL 7045



 VOIR LE GARDE-CORPS EN 3D



**EVY**  
Garde-corps vitrage opale  
Pose sur dalle  
Main courante rectangulaire KAY  
Gris anthracite RAL 7016



**EVY**  
Garde-corps vitrage opale  
Pose en nez de dalle  
Main courante rectangulaire KAY  
Blanc RAL 9016



**RIA**

Garde-corps vitrage clair filant  
 Pose sur dalle, platine plate  
 Beige RAL 1001 (Coloris hors standard)

**MEL**

Garde-corps vitrage clair  
 Pose en nez de dalle  
 Main courante rectangulaire KAY  
 Gris anthracite RAL 7016

**MAÉ**

Garde-corps vitrage opale et  
 portillon intégré  
 Pose sur dalle  
 Main courante rectangulaire KAY  
 Blanc RAL 9016

**VONA**

Garde-corps vitrage clair avec  
 câbles inox  
 Pose sur dalle  
 Main courante rectangulaire KAY  
 Noir sablé N2100






**AZIA**  
Barrière de piscine et portillon intégré  
Vitrage clair  
Gris clair RAL 7035

## Barrière de piscine

Ce modèle de barrière de piscine avec portillon associé allie esthétique et sécurité. Entièrement vitré, il offre une vue panoramique sur la piscine tout en préservant la sécurité des enfants et des animaux domestiques. Le portillon associé permet un accès facile et pratique à la piscine tout en offrant une sécurité optimale !



**AZIA**  
Barrière de piscine et portillon intégré  
Vitrage clair  
Garde-corps TEVEL sur terrasse, pose en nez de dalle  
Grège RAL 9007





VOIR LE GARDE-CORPS EN 3D

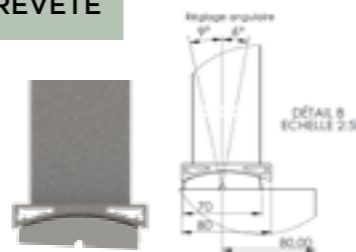
## Garde-corps barreaudés

Les garde-corps barreaudés en aluminium suffisent à apporter du style à n'importe quelle architecture grâce à leur design indémodable. L'alternance de plein et d'ajouré apporte du mouvement à votre extérieur et pour un aspect plus ou moins aéré, vous pouvez jouer avec les vides sous main courante.



**LATI**  
Garde-corps barreaudé  
Pose sur dalle sans poteau  
Main courante rectangulaire KAY  
Gris anthracite RAL 7016

### PRODUIT BREVETÉ



Pour faciliter la pose du modèle Lati sur dalle, notre équipe R&D a développé deux cales cylindriques compensatrices d'aplomb.



**TEVEL**  
Garde-corps barreaudé  
Pose en nez de dalle  
Main courante rectangulaire KAY  
Blanc RAL 9016



**LOIG**  
Garde-corps barreaudé  
Pose sur dalle  
Main courante rectangulaire KAY  
Noir foncé RAL 9005



**BRIEL**  
Garde-corps barreaudé  
Pose sur dalle et fixation tableau  
Main courante rectangulaire KAY  
Gris anthracite RAL 7016





**NOZ**  
 Garde-corps  
 Pose sur dalle  
 Main courante rectangulaire KAY  
 Gris beige RAL 7006



**BREIZ**  
 Garde-corps  
 Pose sur dalle  
 Main courante rectangulaire KAY  
 Rouge pourpre RAL 3004



**DEK**  
 Garde-corps barreauté avec ronds  
 Pose sur dalle  
 Main courante arrondie SOA  
 Gris sablé N2900



**YANA**  
 Garde-corps  
 Pose en nez de dalle  
 Main courante arrondie SOA  
 Gris terre d'ombre  
 RAL 7022





## Garde-corps avec décor

Les motifs au sein des garde-corps en aluminium vous permettent de signer votre propriété. Motifs géométriques, poétiques, végétaux, il y en a pour tous les goûts ! Cette collection apporte du peps au sein de vos espaces de vie extérieurs et s'impose comme une véritable touche décorative !



### ABRIEL, DÉCOR BROCÉLIANDE

Garde-corps avec décor  
Pose sur dalle  
Main courante arrondie SOA  
Noir foncé RAL 9005

### UN LARGE CHOIX DE DÉCORS

Personnalisez votre garde-corps avec notre collection de décors.

À découvrir p.102

### EFLEZ, DÉCOR HAVA

Garde-corps et portillon intégré avec décor  
Pose sur dalle  
Main courante rectangulaire KAY  
Bleu pigeon RAL 5014







**BRINI, DÉCOR BRODIRI**  
Garde-corps avec décor  
Pose sur dalle  
Main courante rectangulaire KAY  
Gris anthracite RAL 7016



**BRINI, DÉCOR LAMBIG**  
Garde-corps avec décor  
Pose sur dalle  
Main courante rectangulaire KAY  
Gris anthracite RAL 7016



**DAHU, DÉCOR MELLAN**  
Garde-corps  
Pose sur dalle  
Main courante rectangulaire KAY  
Gris anthracite RAL 7016



VOIR LE  
GARDE-CORPS  
EN 3D



**DAHU, DÉCOR SAON**  
Garde-corps avec décor  
Pose en nez de dalle  
Main courante rectangulaire KAY  
Gris anthracite RAL 7016





## Clôtures séparatives

Appropriiez-vous l'espace avec les clôtures séparatives en aluminium. Elles délimitent avec finesse votre terrasse ou vos escaliers pour un résultat sobre et délicat. Elles structurent sans pour autant cloisonner grâce à leur silhouette aérienne.

*Les clôtures séparatives ne répondent pas aux normes garde-corps.*



**DALI**  
Clôture séparative  
Pose sur dalle  
Grège RAL 9007



**JUD**  
Aide à la montée  
Pose en nez de dalle  
Gris anthracite RAL 7016



**HARP, SPÉCIAL**  
Aide à la montée  
Pose sur dalle  
Noir Foncé RAL 9005




# Composez votre pare-vent, pare-vue et séparateur de balcon

## 1 JE CHOISIS MON VITRAGE




14 vitrage  
Voir p.235


## 2 JE CHOISIS MON TYPE DE REMPLISSAGE




Persiennées  
130 mm



Pleines  
150 mm



Pleines  
150 mm



Décors  
Fresk



+ de 60  
décors  
Voir p.102

## VISUALISEZ VOTRE MODÈLE GRÂCE AU CONFIGURATEUR

Accédez au configurateur depuis le site **Kostum.fr**, dans le menu « **configurateurs** ».

Choisissez votre modèle de pare-vue / pare-vent / séparateur de balcon puis insérez le vitrage et remplissage de votre choix. Vous pourrez changer le vitrage et le coloris de votre remplissage en mettant le produit en situation devant une photo de votre maison !



**IZOLD - PARE-VUE**  
Lames pleines XXL 300 mm  
Vitrage clair  
Main courante rectangulaire KAY  
Pose sur dalle  
Noir sablé N2100





**IZOLD**  
 Pare-vue  
 Lames persiennes 130 mm  
 Pose sur dalle  
 Vitrage clair  
 Gris galet RAL 7045

## Pare-vues, pare-vents et séparateur de balcon

Les pare-vues et les pare-vents coupent la vue et le vent pour préserver votre intimité et vous abriter du vent toute l'année. Ils délimitent clairement votre terrasse tout en apportant une touche esthétique.

Le séparatif de balcon, quant à lui, s'adapte aux terrasses et aux petits ensembles collectifs en délimitant les balcons les uns des autres.



**GABIG**  
 Pare-vent  
 Blanc RAL 9016 et vitrage granité



**BRAVIG**  
 Séparateur de balcon  
 Blanc RAL 9016 et vitrage opale  
 Garde-corps RIA  
 Vitrage clair, pose sur dalle



# Pergolas et Carports

## Profitez de votre jardin

Les pergolas Kostum se déclinent à l'infini. 3 types de toitures (bioclimatique, pleine et mixte), habillages latéraux décors, lames ou stores zip, 25 coloris, tout est prévu pour vous proposer un espace de vie unique et sur-mesure.

Les carports mettent à l'abri des intempéries et des UV vos voitures ou camping-cars. Pour encore plus de fonctionnalité, vous avez la possibilité d'intégrer un abri fermé et une prise de recharge green-up connectée pour les véhicules électriques.

Réveillez l'âme de votre jardin avec les pergolas et carports Kostum !



VOIR LES  
CARPORTS SUR  
KOSTUM.FR



VOIR LES  
PERGOLAS SUR  
KOSTUM.FR

Votre jardin comme  
une pièce de vie







**PERGOLA TOIT PLEIN, POPPY**  
 Pose autoportante sur poteaux 220 mm  
 Structure Blanc RAL 9016  
 Toit plein Blanc RAL 9010  
 Disponible en adossée ou autoportée

# Guide de choix de votre pergola ou carport

## POUR QUEL USAGE ?



Pergola



Carport

## QUEL EMPLACEMENT ?



Adossé



Autoportant

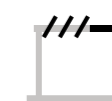
## QUEL TYPE DE TOIT ?



Plein



Lames orientables



Mixte


## QUELLE PROTECTION LATÉRALE ?



Store zip



Lames aluminium



Décors

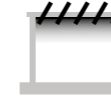


Aucune

## QUELLES OPTIONS VOULEZ VOUS AJOUTER ?



LED dans les poutres



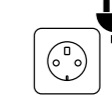
LED dans les lames



LED dans les poteaux



Espace fermé sécurisé



Prise 230 V



Prise green-up

**LES PERGOLAS ET CARPORTS KOSTUM SONT ÉVOLUTIFS ET PEUVENT BÉNÉFICIER DE CES OPTIONS APRÈS INSTALLATION**





VOIR LA  
PERGOLA  
EN 3D

# La Pergola Poppy

La collection Poppy est une gamme de pergolas haut de gamme qui apportera du confort à votre jardin. Avec son design élégant et ses finitions parfaites, elle vous permet de créer un espace de vie supplémentaire, pour profiter pleinement de votre jardin. La collection Poppy a une structure robuste en aluminium permettant d'atteindre des dimensions sur-mesure maximales de 7 x 5.8 m par module.



## PERGOLA BIOCLIMATIQUE, POPPY

Pose autoportante sur poteaux 220 mm  
Structure gris clair RAL 7035  
Lames orientables coloris Bois bouleau  
Habillage latéral par lames pleines 150 mm en option  
Décor LORETTE rétroéclairé dans poutres en option  
Disponible en adossée ou autoportée



VOIR LA  
PERGOLA  
EN 3D

## PERGOLA BIOCLIMATIQUE, POPPY

Pose adossée sur poteaux 220 mm  
Structure Noir foncé RAL 9005  
Lames orientables blanc RAL 9016  
Store zip coloris Lin intégré en option  
Disponible en adossée ou autoportée

## PERGOLA TOIT MIXTE, POPPY

Pose adossée sur poteaux 220 mm  
Structure Noir sablé N2100  
Toit plein blanc RAL 9010  
Lames orientables coloris Bois bouleau en option  
Disponible en adossée ou autoportée



VOIR LA  
PERGOLA  
EN 3D





VOIR LA  
PERGOLA  
EN 3D

## La Pergola Lily

La collection Lily est une gamme accessible de pergolas qui saura vous séduire avec son design en aluminium épuré et moderne. Alliant esthétique et fonctionnalité, créez l'espace de vie unique qui correspond à votre style et à vos besoins afin de profiter de votre extérieur en toute tranquillité. La collection Lily vous permet de vivre dans votre jardin en toute saison et en toute occasion grâce à une structure en aluminium permettant d'atteindre des dimensions maximales de 6.2 x 5.5 m par module sur des poteaux de 150 mm.

### PERGOLA BIOCLIMATIQUE, LILY

Pose autoportante sur poteaux 150 mm  
Structure terre d'ombre RAL 7022  
Lames orientables blanc RAL 9016  
Habillage latéral par lames persiennes 130 mm en option  
Disponible en adossée ou autoportée



VOIR LA  
PERGOLA  
EN 3D

### PERGOLA TOIT PLEIN, LILY

Pose autoportante sur poteaux 150 mm  
Structure Blanc RAL 9016  
Toit plein Blanc RAL 9010  
Abri fermé intégré en option  
Disponible en adossée ou autoportée


### PERGOLA BIOCLIMATIQUE, LILY

Pose autoportante sur poteaux 150 mm  
Structure et lames orientables Blanc RAL 9016  
Stores zip en applique coloris Lin en option  
Disponible en adossée ou autoportée



VOIR LA  
PERGOLA  
EN 3D





VOIR LE  
CARPORT  
EN 3D

### CARPORT DOUBLE, CONOR

Pose adossée sur poteaux 220 mm  
Structure Gris beige RAL 7006  
Toit plein blanc RAL 9010  
Disponible en adossée ou autoportée

## Le Carport Conor

Conçue pour protéger efficacement vos véhicules des intempéries, la collection Conor avec sa toiture robuste (poutre H.315 x P.308 et poteaux de 220 mm) peut atteindre 7 m de large, vous permettant de garer deux véhicules sans poteau intermédiaire. Elle offre aussi la possibilité d'intégrer un abri fermé, une prise de recharge green-up connectée pour les véhicules électriques ou encore des habillages latéraux aluminium.



VOIR LE  
CARPORT  
EN 3D

### CARPORT, CONOR

Pose adossée sur poteaux 220 mm  
Structure gris anthracite RAL 7016  
Toit plein blanc RAL 9010  
Clôture TELLEN KARANTAN intégrée au carport  
Habillage de façade Kostum décor GALETS  
Disponible en adossée ou autoportée

### CARPORT CAMPING-CAR, CONOR

Pose autoportante sur poteaux 220 mm  
Structure Gris anthracite RAL 7016  
Toit plein blanc RAL 9010  
Disponible en adossée ou autoportée



VOIR LE  
CARPORT  
EN 3D





VOIR LE  
CARPORT  
EN 3D

### CARPORT DOUBLE, TREVOR

Pose adossée sur poteaux 150 mm  
Structure Gris anthracite RAL 7016  
Toit plein blanc RAL 9010  
Disponible en adossée ou autoportée

## Le Carport Trevor

La collection Trevor est une ligne de carports conçue pour protéger votre véhicule. Grâce à une structure résistante en aluminium permettant d'atteindre des dimensions maximales de 6.2 m x 5.5 m, vos véhicules sont à l'abri des intempéries. Ils s'adaptent aux dimensions de vos véhicules et peuvent même accueillir des camping-cars grâce à une hauteur maximale de 3.50 m. Modulables, ils ont la possibilité d'intégrer une prise green-up afin de recharger vos véhicules électriques ou encore un espace fermé pour un rangement supplémentaire sécurisé.



VOIR LE  
CARPORT  
EN 3D

### CARPORT CAMPING-CAR, TREVOR

Pose autoportante sur poteaux 150 mm  
Structure noir foncé RAL 9005  
Toit plein blanc RAL 9010  
Éclairage périphérique en option  
Disponible en adossée ou autoportée

### CARPORT, TREVOR

Pose autoportante sur poteaux 150 mm  
Structure noir foncé RAL 9005  
Toit plein blanc RAL 9010  
Habillage latéral par lames pleine 300 mm  
Disponible en adossée ou autoportée



VOIR LE  
CARPORT  
EN 3D




# Accessoires de jardin

## Décoration et harmonie

Le jardin d'aujourd'hui s'envisage comme une pièce à vivre supplémentaire : il s'aménage et se décore. Les accessoires Kostum ré-enchantent les espaces extérieurs. Les habillages de façades, de jardinières et de spots révèlent tout leur potentiel pendant que les habillages de climatiseurs, pompes à chaleur et poubelles gommant les imperfections de votre jardin.

Pour une harmonie parfaite, vous pouvez accorder ces éléments à la couleur et au décor de votre portail, clôture, garde-corps, pergola et carport.

Une touche déco pour créer un espace équilibré et agréable à vivre.



TOUS LES  
ACCESSOIRES  
DE JARDIN SUR  
KOSTUM.FR

Une solution  
créative pour  
décorer votre jardin







**DEROG, HABILLAGE DE FAÇADE**

Décor ASTEK  
 Gris anthracite RAL 7016  
 Habillages de jardinières LOUZA  
 Gris anthracite RAL 7016

**Sublimez vos extérieurs**

Kostum enchante l'existant grâce à ses habillages de façades, de jardinières et de spots lumineux. Pensés comme des objets design, ils apportent une touche décorative à vos espaces extérieurs et se personnalisent à l'infini : 60 décors au choix (p.102), 25 coloris standards...



**LOUZA, HABILLAGE DE JARDINIÈRE**

Décor SINEMA  
 Gris quartz RAL 7039



**NAËL, HABILLAGE DE SPOT**

Décor DEIL  
 Taille M  
 Blanc RAL 9016





**LIOZHZ, HABILLAGE DE CLIMATISEUR**  
 Décor AMAND  
 Gris sablé N2900

## Gomez l'inesthétique

Réenchantez vos extérieurs grâce aux habillages de pompes à chaleur, climatiseurs et poubelles.

Ils dissimulent avec élégance les éléments peu gracieux pour transformer votre jardin en un lieu harmonieux et agréable à vivre.



**LIOZHZ, HABILLAGE DE CLIMATISEUR**  
 Décor BRODIRI  
 Noir sablé N2100



**BAILH, HABILLAGE DE POUBELLE**  
 Lames pleines 150 mm  
 Noir sablé N2100



# Les détails Techniques

## Un jardin haute couture

Kostum façonne des produits tirés à quatre épingles. Chaque création est unique et assemblée à la main dans notre atelier en Bretagne.

Nos menuisiers portent une attention toute particulière à chaque détail pour vous offrir des portails, clôtures, garde-corps, pergolas et carports d'exception.

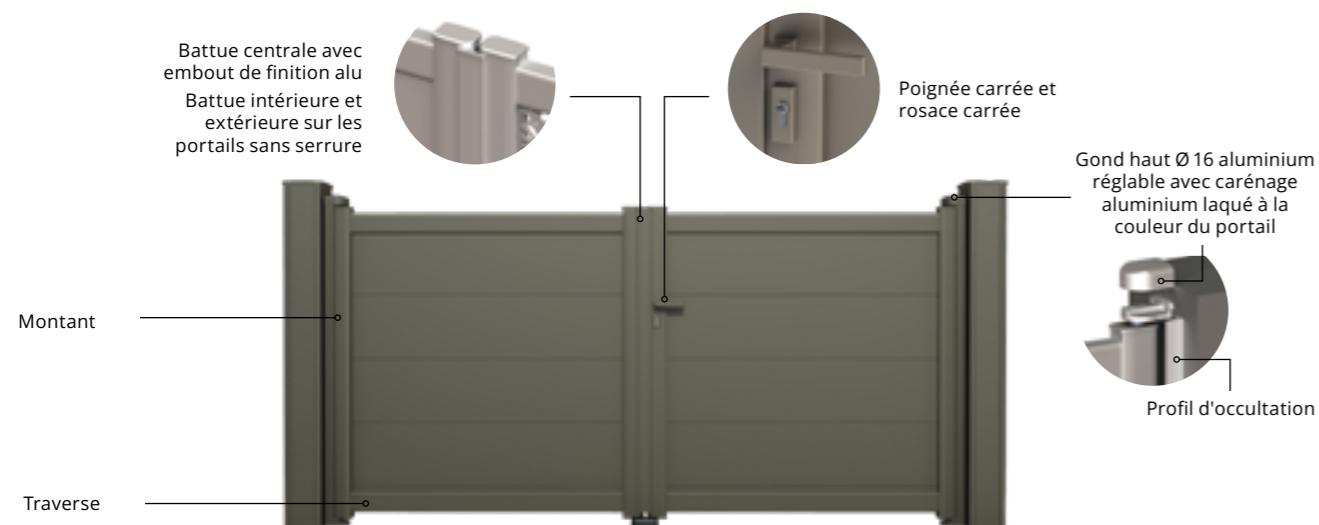
De l'idée à la fabrication, chaque pièce est étudiée pour tendre vers un esthétisme parfait et un confort d'usage optimal.

La passion du  
détail et du  
savoir-faire





# Composition d'un portail battant



## GONDS HAUT\* AVEC BATTEMENT PROFIL D'OCCULTATION

Entièrement carénés en aluminium et laqués à la couleur du portail, les gongs hauts Kostum permettent l'anti-soulèvement du portail pour éviter tout risque de vol.



## GONDS BAS\* AVEC BATTEMENT PROFIL D'OCCULTATION

Les gongs bas des portails Kostum sont également en aluminium et laqués à la couleur du portail.



## Anti-dégondage

### L'ATOUT SÉCURITÉ DES PORTAILS KOSTUM

L'anti-dégondage est une mesure de sécurité cruciale pour les portails battants, qui empêche les personnes malintentionnées de retirer les gongs et d'ouvrir le portail. Les gongs hauts sont une solution efficace pour renforcer la sécurité de votre portail battant.

Ils sont fixés dans le montant du portail et dans le pilier de la clôture à une hauteur telle que les charnières du portail ne peuvent pas être retirées facilement. Cette position rend plus difficile la tentative de soulèvement ou de retrait des gongs, assurant ainsi une meilleure sécurité pour votre propriété.



## VERROU BAIONNETTE DÉVERROUILLAGE MANUEL PAR CLÉ

Suivant la configuration de votre terrain, ce verrou vous permettra de supprimer la butée centrale.



## BARRE DE CONTREVENTEMENT

Placée à l'intérieur de la propriété, elle assurera un maintien parfait même en cas de coups de vents violents (sur portail battant manuel uniquement).



## OUVERTURE À 180°

En option sur l'ouverture des portails, ce kit ouverture vous permet d'ouvrir complètement chacun des vantaux de votre portail à 180°. À installer lorsque vous avez besoin d'élargir la largeur de passage pour un véhicule.



## CHARNIÈRES À PAUMELLES

Les charnières à paumelle vous permettent d'avoir un portail parfaitement aligné à la hauteur de vos piliers.

À installer en fonction de la configuration de votre projet. (en option sur l'ouverture des portails battants.)



## SABOT DE SOL\* EN ALUMINIUM

Les sabots des portails Kostum sont en aluminium, matériau plus robuste que le polyamide, pour une meilleure tenue dans le temps. Dans le cas d'un portail manuel, il est doté d'un sélecteur en acier inoxydable.



## DOUBLE BATTEMENT CENTRAL INTÉRIEUR ET EXTÉRIEUR

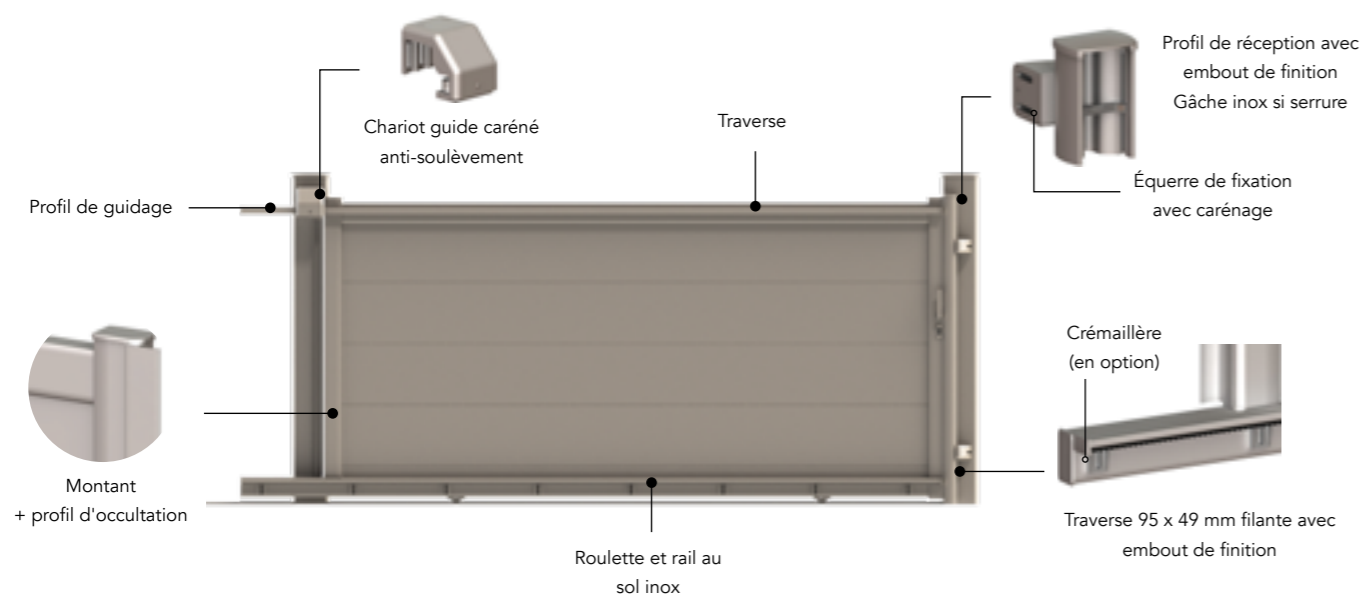
POUR LES PORTAILS  
SANS SERRURE

Le double profil de battement cache le jour entre les deux vantaux une fois le portail fermé apportant à votre portail une finition irréprochable.

\*Non disponible sur la collection Céklo



# Composition d'un portail coulissant



## POTEAU DE GUIDAGE\*

À sceller ou sur platine, il remplace le chariot-guide sur les modèles cintrés. Pour un coulissant de grande dimension, nous préconisons l'installation d'un poteau-guide supplémentaire pour une parfaite sérénité en cas de vent.

## Anti-dégondage

### L'ATOUT SÉCURITÉ DES PORTAILS KOSTUM

L'anti-dégondage est un dispositif de sécurité essentiel pour les portails coulissants. Il permet de renforcer la résistance du portail en évitant qu'il ne soit soulevé ou sorti de son rail lors d'une tentative d'effraction.

Le chariot guide et le profil de réception sont équipés d'une coque qui entoure le chariot et le rail, empêchant ainsi le portail de sortir de son emplacement. C'est donc un élément essentiel à prendre en compte pour renforcer la sécurité de votre portail coulissant.



### CHARIOT DE GUIDAGE\*

Élément de guidage du portail coulissant, le chariot guide Kostum est en aluminium laqué à la couleur du portail. Il intègre un système anti-soulèvement pour plus de sécurité.



### PROFIL DE RÉCEPTION EN FERMETURE\*

Ce profil cache le jour entre le pilier et le portail, et permet un parfait maintien du portail en position fermée. Il intègre un système anti-soulèvement pour plus de sécurité.



### RAIL ET ROULETTES EN INOX\*

Le rail et les roulettes étant extrêmement sollicités sur un portail coulissant, nous avons choisi de les proposer en inox par défaut sur tous les portails Kostum !



### CACHE-CRÉMAILLÈRE LAQUÉ À LA COULEUR DU PORTAIL

Notre cache-crémaillère en aluminium laqué renforce et protège la crémaillère. Il est réglable en hauteur et apporte une finition parfaite.



## Un projet qui roule !

### LA SOLUTION IDÉALE DANS LES ENTRÉES

Contrairement à un portail battant, le portail coulissant ne nécessite pas de distance de recul car il s'ouvre et se ferme en longeant le mur ou la haie de votre propriété. Le portail coulissant est donc idéal si vous manquez de place dans votre entrée !

Attention, l'ouverture du portail coulissant peut se faire sur la gauche ou la droite mais nécessite un dégagement sur l'un de ses côtés au moins égal à celui entre les deux piliers plus 50 centimètres.

\*Non disponible sur la collection Céklo



# Les poteaux de soutien



## POTEAU 100 X 100 À FIXER SUR PLATINE OU À SCELLER

Solution de poteau économique, le poteau 100 permet de supporter les portillons uniquement.



## POTEAU 180 X 180 À SCELLER ET REMPLIR DE BÉTON

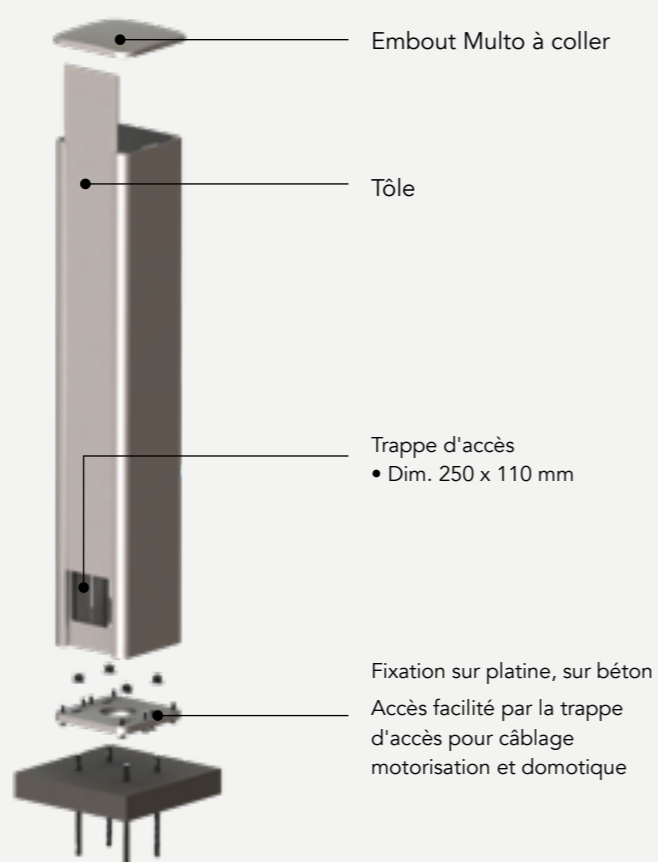
Plus épais que le poteau de 100, le poteau de 180 permet de gagner en solidité. Il permet de fixer les portails ainsi que les motorisations.



## POTEAU MULTO 180X180

### SUR PLATINE INVISIBLE

Ses fixations invisibles assurent une esthétique parfaite. Ce poteau offre également de nombreuses possibilités de personnalisation, des motifs de découpes laser ou le numéro de votre maison. Il est aussi possible d'insérer des leds à l'intérieur du poteau !



Embout Multo à coller

Tôle

Trappe d'accès  
• Dim. 250 x 110 mm

Fixation sur platine, sur béton  
Accès facilité par la trappe d'accès pour câblage motorisation et domotique

# Le poteau Multo

## Une personnalisation de A à Z



### TÔLE DÉCOR

Sublimez vos poteaux en ajoutant une touche décorative unique grâce à nos décors découpés au laser. Découvrez tous nos décors et collaborations à la p.102.



### NUMÉRO DÉCOUPE LASER

Ajoutez le numéro de votre habitation directement dans le poteau Multo. Choisissez parmi plusieurs polices et trouvez le style qui vous ressemble !



### EMBOU LUMINEUX

L'embout PMMA diffuseur est équipé d'un bandeau LED intégré fonctionnant en 24V continu. Le dispositif est bicolore, avec une couleur orange pour le gyrophare et une couleur blanche pour l'éclairage et le balisage, fournissant une visibilité maximale et un niveau de sécurité élevé.



### LED INTÉGRÉE

Pour sublimer le décor et offrir une expérience unique, il est possible d'ajouter une touche de lumière. Pour ce faire, vous avez le choix entre deux options : une tôle photoluminescente dotée d'une durée de restitution de lumière de 10 heures ou l'ajout de LEDs à l'intérieur du poteau.



### POTEAU ELECTRO

Kostum propose de recharger la batterie de sa voiture électrique, vélo ou une trottinette directement sur le poteau. Sa solution Plug and Play permet d'embarquer l'électronique rapidement par un simple branchement. Il permet d'interagir à distance et de suivre les consommations d'électricité.

## SÉRÉNITÉ ET CONFORT !

Electro permet d'interagir à distance et de suivre les consommations d'électricité grâce à l'application « Home + Control » de Legrand. Des rubans lumineux intégrés aux poteaux permettent de faciliter le branchement de la prise pendant la nuit.

De plus, elle permet d'alerter de l'ouverture du portail, remplaçant ainsi le rôle de gyrophare de façon design.

### Informations techniques Poteau ELECTRO :

- Sur platine ou à sceller
- Prise LEGRAND type borne de charge avec indice de protection IP 55 IK-10, tension 230 V
- Version simple ou verrouillable (une clé verrouille la prise)



# Les poignées



## POIGNÉE RONDE ROSACE RONDE

La poignée sera laquée à la couleur de votre portail, pour une esthétique des plus discrète. Le cylindre en inox est spécialement conçu pour une utilisation en extérieur. Il limite également les effractions. (5 clés)



## POIGNÉE CARRÉE\* ROSACE CARRÉE

La poignée sera laquée à la couleur de votre portail, pour une esthétique des plus discrète. Le cylindre en inox est spécialement conçu pour une utilisation en extérieur. Il limite également les effractions. (5 clés)



## BARRE DE TIRAGE\* INOX

La barre de tirage en inox peut être installée sur tous nos portails battants et portillons (hors gamme tradition). (5 clés)



## BARRE DE TIRAGE INOX LAQUÉE

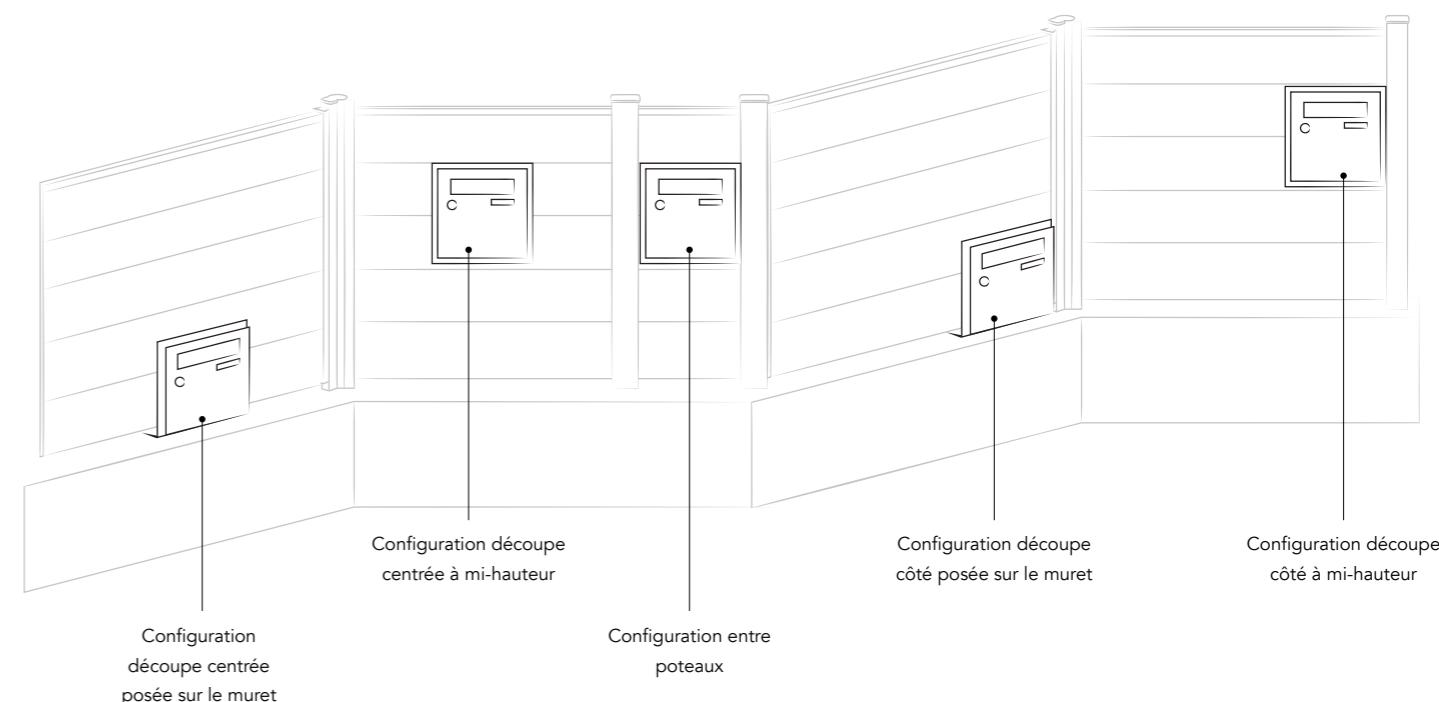
La barre de tirage peut être laquée à la couleur du portail. Cette barre de tirage peut être installée sur tous nos portails battants et portillons (hors gamme tradition). (5 clés)



## BÉQUILLE PALIÈRE AVEC GÂCHE ÉLECTRIQUE POUR PORTILLON

Elle permet de l'ouvrir à distance via un visiophone, un vidéophone ou un interphone. Elle est en général couplée avec un digicode qui vous permet de sécuriser votre entrée. (5 clés)

# Les boîtes aux lettres et modules



## MODULE BOÎTE AUX LETTRES

Le module boîte aux lettres est l'élément clé de l'aménagement extérieur de votre habitation, il offre un emplacement pratique et sécurisé pour votre courrier.

Avec un design soigné et moderne, le module s'intègre parfaitement à la clôture, créant une impression d'ensemble élégante et cohérente.

Le module est laqué dans le même coloris que celui de la clôture, pour une parfaite harmonie esthétique.



## MODULE VISIOPHONE, BOITE AUX LETTRES ET BOITE À COLIS CONNECTÉE

Pour une livraison simplifiée et sécurisée, vous pouvez opter pour le module visiophone, boîte aux lettres et boîte à colis connectée.

Le réel avantage de ce module est de pouvoir piloter le piloter à distance via une application sur votre smartphone. Reliée à votre vidéophone ou interphone, vous pouvez ouvrir la boîte à colis au livreur sans avoir à sortir de chez vous ou lorsque vous êtes absent.

Vous avez la possibilité de générer des codes uniques et éphémères à communiquer au livreur lors des indications de livraison. Une fois la boîte à colis refermée, le code devient obsolète.

Le module est laqué dans le même coloris que celui de la clôture, pour une parfaite harmonie.



# Motoriser son portail

## Les essentiels à savoir

### LES AVANTAGES

#### CONFORT ET SÉCURITÉ

La motorisation de portail offre un accès facile et confortable sans avoir à sortir de sa voiture, idéal en cas de mauvais temps ou lorsque vous êtes pressé.

Elle assure également une fermeture parfaitement sécurisée pour protéger votre propriété des intrusions. Les mouvements fluides et sans à-coups préservent la durée de vie du mécanisme de votre portail.

#### L'EXPERTISE DE NOS INSTALLATEURS

Nos installateurs professionnels sont là pour vous guider et vous conseiller, afin de vous recommander le moteur le mieux adapté à votre projet et la solution la plus appropriée à votre environnement.

#### MAÎTRISE DES ACCÈS

Nos interphones et vidéophones vous permettent de contrôler efficacement les entrées et sorties.

De plus, grâce à la connectivité de la motorisation, vous pouvez contrôler le portail depuis votre smartphone. Vous pouvez ouvrir et fermer à distance, ou bien le paramétrer selon vos préférences, pour une utilisation encore plus pratique et personnalisée.

### QUESTIONS FRÉQUENTES

#### QUEL TYPE DE MOTEUR EST LE PLUS ADAPTÉ À MON PORTAIL ?

Le choix du moteur dépend de plusieurs critères, tels que le poids et les dimensions de votre portail, son mode d'ouverture (battant ou coulissant), et vos besoins en termes de sécurité et de confort. Kostum propose plusieurs solutions adaptées à chaque environnement (petite entrée, refoulement réduit, motorisation invisible...). Nos experts sont à votre disposition pour vous conseiller sur le choix de la motorisation la plus adaptée à vos besoins.

#### EST-CE QUE TOUS LES PORTAILS KOSTUM PEUVENT ÊTRE MOTORISÉS ?

La plupart des portails Kostum peuvent être motorisés, mais cela dépend du type et de la taille de votre portail. Nos experts installateurs vous accompagneront sur la solution la plus adaptée à votre environnement et à vos besoins.

#### EST-IL POSSIBLE DE MOTORISER MON PORTAIL PLUS TARD ?

Tous nos modèles sont renforcés afin de pouvoir accueillir une motorisation plus tard en effectuant un perçage puis un taraudage. L'emplacement des renforts diffère selon le modèle. Il est indiqué dans le descriptif technique de chaque modèle. De plus, l'emplacement du renfort est signalé par un autocollant collé sur votre portail.

#### EST-CE QUE LA MOTORISATION DE PORTAIL EST COMPATIBLE AVEC UN SYSTÈME DE DOMOTIQUE ?

Oui, la plupart des moteurs de portail sont compatibles avec les systèmes de domotique. Vous pouvez ainsi contrôler l'ouverture et la fermeture de votre portail depuis votre smartphone, une tablette depuis votre maison ou une télécommande.

#### EST-CE QUE LA MOTORISATION DE PORTAIL EST ÉNERGIVORE ?

Non, la motorisation de portail ne consomme pas beaucoup d'énergie. Les moteurs de portail sont généralement conçus pour économiser de l'énergie en limitant leur consommation lorsqu'ils ne sont pas en cours d'utilisation.



# Notre sélection de motorisations

## MOTORISATION

**somfy** GARANTIE 7 ANS

Acteur majeur dans l'habitat connecté, Kostum a su tisser et développer un partenariat fort avec Somfy pour vous proposer des équipements issus d'un savoir-faire et d'une expertise partagée. En choisissant Kostum, partenaire premium Somfy, vous bénéficiez d'une extension de garantie de 2 ans sur l'ensemble des moteurs Somfy soit une garantie totale de 7 ans contre 5 ans.

**BFT** GARANTIE 3 ANS

BFT, partenaire historique de Kostum. Tous les moteurs de la marque BFT sont garantis 3 ans à partir de la date d'achat. L'installation de nos produits est réalisée en respectant les guides de pose du portail et du moteur.

**CAME** GARANTIE 5 ANS

Les moteurs Came, marque reconnue pour la qualité de ses moteurs de portail, bénéficient d'une garantie de 5 ans à partir de la date d'achat, pour une utilisation conforme aux guides d'installation.

**FAAC** GARANTIE 5 ANS

FAAC est une marque de moteurs reconnue dans l'industrie des portails automatiques. Tous leurs moteurs bénéficient d'une garantie de 5 ans à partir de la date d'achat.

**KEY** GARANTIE 2 ANS

Key Automation, partenaire de Kostum, garantit ses moteurs pour portails 2 ans à partir de la date d'achat.

\* Ces garanties commerciales sont accordées à nos clients installateurs. Ces garanties sont soumises à conditions. N'hésitez pas à demander à votre installateur de vous communiquer l'intégralité des conditions de garanties pour prendre connaissance de leur contenu, des conditions de mise en oeuvre et des éventuelles exclusions.



# Quel type de moteur choisir ?

## MOTEURS À BRAS

- Fixation sur les poteaux ou le mur de votre entrée.
- Motorisation plus imposante mais plus rapide que les motorisations à vérins.
- Solution plus silencieuse.
- Le ou les bras produisent un mouvement naturel qui respecte la course des vantaux et ils préservent le portail en minimisant les efforts sur sa structure.
- Ce système nécessite plus d'espace que les moteurs à vérins.



## MOTEURS À VÉRINS

- Fixation sur les poteaux ou le mur de votre entrée.
- Ils sont plus compacts et plus discrets que ceux à bras, mais également plus lents.
- Les moteurs à vérin sont adaptés aux espaces réduits.



# Comment est placé mon moteur ?


## RENFORT DANS LES LAMES AJOURÉES, PERSIENNES ET PLEINES

Le renfort moteur dans la lame est un avantage esthétique qui permet de rendre invisible l'installation du moteur.

*Hors gamme Céкло*

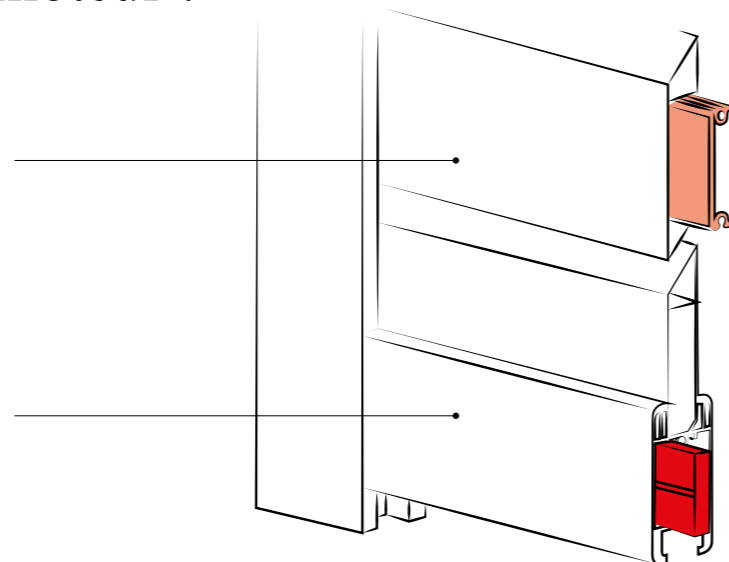
## RENFORT DANS LA TRAVERSE

Le moteur peut être installé dans la traverse basse du moteur pour davantage de discrétion. Il est également possible de l'intégrer dans une traverse centrale, mais cela peut changer l'esthétique du portail.



Traverse intermédiaire, en option

Traverse basse



# Une motorisation invisible !

En savoir plus sur l'INVISIO



## INVISIO IO, LE MOTEUR INTÉGRÉ DANS LES MONTANTS DE VOTRE PORTAIL POUR UN RENDU TOTALEMENT INVISIBLE.

- S'adapte à tous les types d'ouvertures, vers l'intérieur ou l'extérieur, sur pente, en tunnel, en applique pour une ouverture à 180°
- Adapté en cas de faible écoinçon (l'espace entre le pilier de votre portail et votre mur ou votre clôture) et dans les entrées venteuses.
- Ouverture rapide : en 15s le portail est ouvert à 90°
- Motorisation la plus résistante au vent

Fabriqué en France et garanti 7 ans

## ★ L'AVIS DE L'EXPERT

« La motorisation invisible est ce que l'on fait de mieux aujourd'hui sur le marché. En plus de son avantage esthétique, ce type de motorisation permet de protéger le moteur des effets des intempéries et des saletés qui à la longue peuvent entraver le bon fonctionnement du moteur. »

Yves-Marie L.  
Responsable de la formation client et du SAV



# Les types d'ouverture

## Des solutions personnalisées

### OUVERTURE 2 VANTAUX INÉGAUX

2 en 1, votre portail se transforme en portillon ! Vous pouvez profiter d'une grande ouverture ainsi que d'une simple entrée piétonne.

- Largeur maxi du grand vantail : 2500 mm
- Impossible sur les modèles de formes cintrées



### BAS BIAIS BATTANT ET COULISSANT\*

Kostum propose pour la plupart des modèles une fabrication en bas biais s'adaptant parfaitement au seuil de votre entrée.

Votre portail s'ouvrira de façon naturelle et sans contrainte.



### POSE EN APPLIQUE À L'ARRIÈRE DES PILIERS

La pose en applique consiste à placer les gonds du portail sur l'intérieur des piliers.

Cette solution est idéale pour les petites entrées et permet de conserver l'écart d'origine entre les piliers.




### RÉGULATEUR DE PENTE

Cette option vous permet d'ouvrir votre portail vers l'intérieur sans accrocher le bitume grâce à son système levant en ouverture.

Dans le cas d'un régulateur de pente, la motorisation doit être effectuée à l'aide d'un moteur INVISIO.



## Option portail coulissant autoportant



### LA SOLUTION ADAPTÉE POUR DES CONTRAINTES ENVIRONNEMENTALES

Dans certains cas, des éléments perturbateurs (pierres, feuilles, neige, présence d'une évacuation d'eau, terrain irrégulier) rendent impossible un coulissant classique. Le portail autoportant se présente alors comme la solution optimale. Porté par 2 montures fixées au sol côté refoulement pour assurer le guidage du portail, il n'est jamais en contact avec le sol.

Nécessitant moins de travaux de maçonnerie, il apporte de l'esthétisme à votre propriété car il s'affranchit du rail au sol et délimite en toute légèreté votre entrée.

*Option disponible uniquement sur les modèles droits*

### PRATIQUE

S'adapte aux contraintes de l'environnement (pente, évacuation d'eau, terrain accidenté, végétation...)

### FONCTIONNEL

Pas de rail au sol, ni de seuil à faire, ce qui préserve l'enrobé existant

### SÉCURITÉ

Système anti-soulèvement intégré

### OPTIONS

Motorisation et alimentation solaire possibles

## Option portail coulissant antagoniste



### UNE SOLUTION ADAPTÉE POUR UNE ZONE DE DÉGAGEMENT RÉDUITE

Le portail coulissant antagoniste est la solution pour les espaces réduits ne pouvant accueillir un portail coulissant un vantail.

Il est fabriqué en 2 parties distinctes refoulant de chaque côté de l'ouverture afin de s'adapter à la configuration de votre terrain. Cette solution nécessite l'installation de 2 moteurs pour portail coulissant synchronisés entre eux.

*Option disponible uniquement sur les modèles droits*

### PRATIQUE

Adapté pour les espaces réduits, il s'adapte à tous les moteurs coulissants

### FONCTIONNEL

Refoulement fortement diminué car il est réparti des deux côtés du portail

### SÉCURITÉ

Système anti-soulèvement intégré

### OPTIONS

Motorisation et alimentation solaire possibles



## Option portail coulissant télescopique



### UNE SOLUTION ADAPTÉE POUR UNE ZONE DE DÉGAGEMENT RÉDUITE

L'ouverture coulissante télescopique est conçue pour les terrains n'offrant pas l'espace nécessaire permettant d'installer un portail battant ou coulissant. Il est optimisé pour les espaces restreints comme les lotissements pavillonnaires car il permet de clôturer votre entrée avec une largeur de refoulement environ divisée par 2 !

La sécurité de votre propriété reste assurée car il est équipé comme tous nos portails d'un système anti-soulèvement pour dissuader les cambrioleurs.

#### PRATIQUE

Adapté pour les espaces réduits  
S'adapte à tous les moteurs coulissants

#### FONCTIONNEL

Le refoulement est fortement diminué

#### SÉCURITÉ

Système anti-soulèvement intégré

#### OPTIONS

Motorisation et alimentation solaire possibles.

*Option disponible uniquement sur les modèles droits*

## Option portail coulissant sectionnel



### LA SOLUTION ADAPTÉE POUR UNE ZONE DE DÉGAGEMENT RÉDUITE

Le portail coulissant sectionnel est particulièrement apprécié pour son faible encombrement. Lors de son ouverture, les panneaux viennent se loger en parallèle du mur de droite ou de gauche selon l'installation, exerçant un refoulement très réduit.

Sa motorisation vous permettra de l'ouvrir entièrement pour faire passer votre voiture ou seulement d'une largeur réduite en ouverture piéton.

*Option disponible uniquement sur les collection Archy tôle et tasseaux verticaux et collection Trady droit*

#### PRATIQUE

Adapté pour les espaces réduits, il s'adapte à tous les moteurs coulissants.

#### FONCTIONNEL

Refoulement presque inexistant car il se place parallèle au mur lors de l'ouverture

#### SÉCURITÉ

Système anti-soulèvement intégré

#### OPTIONS

Motorisation et alimentation solaire possibles.



## Les options pour mon moteur

### LA BOX CONNECTÉE **somfy**

La Tahoma Switch possède toutes les qualités nécessaires pour faciliter votre quotidien. En 1 clic, installez l'application sur votre smartphone ou votre tablette et goûtez au confort de l'ouverture et la fermeture de votre portail via l'application ou la voix.

Évolutive, vous pouvez la connecter aux autres équipements de votre maison : chauffage, éclairage, volets, porte de garage...



### LES PANNEAUX SOLAIRES

Si l'environnement ne vous permet pas de passer un câble d'alimentation entre le compteur électrique et le portail, un kit solaire vous permet d'alimenter le moteur par le biais d'un jeu de batterie.

Une installation solaire est soumise aux aléas climatiques et une baisse du niveau d'ensoleillement sur une longue période nuira au bon fonctionnement de votre portail.



## Les gyrophares



### LE GYROPHARE CLASSIQUE

Ces feux permettent de signaler les mouvements du portail.

Les utilisateurs des espaces publics alentours seront capables d'adapter leurs comportements et d'interagir avec vous en toute sécurité.



### LES PHOTOCELLES BFT AVEC GYROPHARE INTÉGRÉ

Il remplace le gyrophare traditionnel tout en offrant une fonctionnalité supplémentaire de sécurité.

Lorsqu'elle détecte la présence d'un obstacle sur le parcours, elles bloquent automatiquement le portail, évitant ainsi tout risque de collision.

*Disponible uniquement pour les moteurs BFT*



### L'EMBOUIT LUMINEUX

Les portails Kostum revêtent leurs habits de lumière !

Cet embout lumineux se substitue au gyrophare classique pour un résultat design et harmonieux.

*Compatible uniquement avec les poteaux MULTO et les moteurs SOMFY et FAAC.*

## Les différents contrôles d'accès

### VIDÉOPHONES

Les vidéophones permettent de voir et de communiquer avec la personne à l'extérieur de la propriété grâce à un écran et une caméra intégrée, offrant une sécurité accrue.



### INTERPHONES

Les interphones permettent de communiquer avec la personne à l'extérieur de la propriété via un haut-parleur et un microphone. Généralement moins chers que les vidéophones ils offrent une solution de contrôle d'accès de base.

### CLAVIERS À CODE

Ce sont des claviers numériques qui nécessitent un code pour ouvrir le portail. Ils sont souvent utilisés dans les propriétés commerciales ou les copropriétés pour offrir un accès maîtrisé aux occupants.



### CYLINDRE NUMÉRIQUE

Solution connectée pour remplacer les clés physiques vous contrôlez le déverrouillage de votre portail/portillon via une application sur votre smartphone. Chaque utilisateur dispose d'un identifiant permettant de contrôler les accès de chacun grâce aux plages horaires.

L'application web dédiée facilite la configuration des accès. La perte de clés n'est plus un problème car vous pouvez bloquer l'identifiant perdu et en activer un nouveau.



### LECTEUR D'EMPREINTE DIGITALE

Ekey dLine vous permet d'ouvrir votre portail en toute sécurité et de manière pratique avec son système de lecteur d'empreintes digitales. Seules les personnes autorisées peuvent ouvrir la porte.

En cas d'urgence, vous pouvez déverrouiller la porte où que vous soyez grâce à l'application connectée.

## Les types de fixations

### EN SAILLIE

Le vidéophone est fixé directement sur la surface du mur, en saillie, avec des supports de fixation. Cette option est simple et rapide à installer.

### ENCASTRÉ

Le vidéophone est encastré dans le mur, créant une installation plus discrète et esthétique. Cette option nécessite des travaux de maçonnerie pour installer une boîte d'encastrement dans le mur.



# Quel moteur à bras choisir pour mon portail battant ?

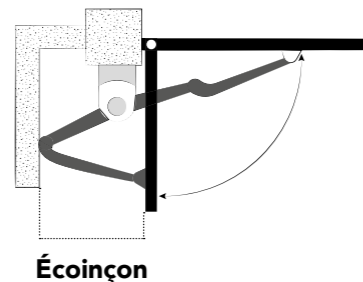
CONFORME  
À LA NORME  
NFEN 13241-1

somfy. somfy. BFT BFT CAME FAAC KEY

	Axovia 35 IO	Multipro 35 IO	Virgo Smart IO	Igea BT	Fast 70 24V	Energy	Revo+
<b>Dimension mini par vantail</b>	800 mm	1000 mm	750 mm	1060 mm	600 mm	700 mm	1000 mm
<b>Dimension max par vantail</b>	2000 mm	2500 mm	2300 mm	2500 mm	2300 mm	2500 mm	2300 mm
	Pour tous les vantaux supérieurs à deux mètres dans les zones venteuses, un verrou électrique vous assurera un verrouillage optimal et empêchera le portail de subir les effets du vent.						
<b>Surface par vantail</b>	4 m <sup>2</sup> pour une zone protégée du vent 3 m <sup>2</sup> pour une zone exposée au vent 2 m <sup>2</sup> pour une zone surexposée au vent	5 m <sup>2</sup> pour une zone protégée du vent 4 m <sup>2</sup> pour une zone exposée au vent 3 m <sup>2</sup> pour une zone surexposée au vent	5 m <sup>2</sup> pour une zone protégée du vent 4 m <sup>2</sup> pour une zone exposée au vent 2,5 m <sup>2</sup> pour une zone surexposée au vent	5 m <sup>2</sup> pour une zone protégée du vent 4 m <sup>2</sup> pour une zone exposée au vent 3 m <sup>2</sup> pour une zone surexposée au vent	4 m <sup>2</sup> pour une zone protégée du vent 3 m <sup>2</sup> pour une zone exposée au vent 2 m <sup>2</sup> pour une zone surexposée au vent	4 m <sup>2</sup> pour une zone protégée du vent 3 m <sup>2</sup> pour une zone exposée au vent 2 m <sup>2</sup> pour une zone surexposée au vent	4 m <sup>2</sup> pour une zone protégée du vent 3 m <sup>2</sup> pour une zone exposée au vent 2 m <sup>2</sup> pour une zone surexposée au vent
<b>Poids maxi par vantail</b>	200 kg	300 kg	200 kg	250 kg	200 kg	350 kg	250 kg
<b>Temps d'ouverture</b>	10 secondes à 90°	15 secondes à 90°	14 secondes à 90°	15 secondes à 90°	13 secondes à 90°	10 secondes à 90°	14 à 20 secondes pour 90°
<b>Ouverture maxi</b>	120°	120° en fonction de l'installation	120°	125°	110° en fonction de l'installation	120°	110° en fonction de l'installation
<b>Nombre de cycles</b>	20 cycles/jour	30 cycles/jour	60 cycles/jour	100 cycles/jour	130 cycles/jour	80 cycles/jour	80 cycles/jour
<b>Ecoïçon</b>	490 mm	450 mm	335 mm	600 mm	530 mm	725 mm	450 mm

## QU'EST-CE QUE L'ÉCOÏÇON ?

L'écoïçon désigne l'espace libre entre le mur et le portail. Cet espace doit être mesuré avec précision pour s'assurer que le portail s'adapte parfaitement à l'ouverture, tout en laissant suffisamment d'espace pour les ajustements nécessaires.



# Quel moteur à vérin choisir pour mon portail battant ?

CONFORME  
À LA NORME  
NFEN 13241-1

somfy. BFT CAME FAAC

	Ixengo 35 IO	Kustos BT	ATS 24V	Handy
<b>Dimension mini par vantail</b>	1000 mm	1400 mm	1300 mm	1100 mm
<b>Dimension max par vantail</b>	4000 mm	4000 mm	2500 mm	2500 mm
<b>Surface maxi vantail</b>	4 m <sup>2</sup> pour une zone protégée du vent 3 m <sup>2</sup> pour une zone exposée au vent 2 m <sup>2</sup> pour une zone surexposée au vent	5 m <sup>2</sup> pour une zone protégée du vent 4 m <sup>2</sup> pour une zone exposée au vent 3 m <sup>2</sup> pour une zone surexposée au vent	5 m <sup>2</sup> pour une zone protégée du vent 4 m <sup>2</sup> pour une zone exposée au vent 3 m <sup>2</sup> pour une zone surexposée au vent	4 m <sup>2</sup> pour une zone protégée du vent 3 m <sup>2</sup> pour une zone exposée au vent 2 m <sup>2</sup> pour une zone surexposée au vent
<b>Poids maxi par vantail</b>	400 kg	500 kg	400 kg	400 kg
<b>Temps d'ouverture</b>	10 à 34 secondes suivant installation	17 secondes à 90°	15 à 30 secondes suivant installation	10 à 34 secondes suivant installation
<b>Ouverture maxi</b>	120°	126°	120°	110°
<b>Nombre de cycles</b>	60 cycles/jour	100 cycles/jour	150 cycles/jour	80 cycles/jour
<b>Ecoïçon</b>	180 mm	180 mm	170 mm	140 mm
<b>Possibilité en pente</b>	Non	Non	Non	Non



# Quel moteur choisir pour mon portail coulissant ?

CONFORME  
À LA NORME  
NFEN 13241-1

somfy. somfy. BFT CAME FAAC KEY

						
<b>Dimension max par vantail</b>	6000 mm	8000 mm	8000 mm	8000 mm	6000 mm	6000 mm
<b>Poids maxi par vantail</b>	300 kg	500 kg	400 kg	400 kg	400 kg	400 kg
<b>Temps d'ouverture</b>	1 m en 5 secondes	1 m en 5 secondes	1 m en 5 secondes	1 m en 5 secondes	1 m en 3 secondes	1 m en 4 secondes
<b>Nombre de cycles</b>	20 cycles/jour	30 cycles/jour	100 cycles/jour	150 cycles/jour	60 cycles/jour	100 cycles/jour

# Quel moteur invisible choisir ?


CONFORME  
À LA NORME  
NFEN 13241-1

somfy. somfy. somfy. BFT BFT

					
<b>Type de portail</b>	Coulissant	Battant	Battant	Battant	Battant
<b>Positionnement</b>	Poteaux	Montants	Montants	Enterré	Enterré
<b>Dimension mini par vantail</b>	-	-	-	600 mm	600 mm
<b>Dimension max par vantail</b>	6000 mm	2000 mm	2500 mm	2000 mm sans serrure 2500 mm avec serrure	2000 mm sans serrure 2500 mm avec serrure
<b>Surface maxi</b>	-	3,5 m <sup>2</sup> pour une zone protégée du vent 3 m <sup>2</sup> pour une zone surexposée au vent 2,5 m <sup>2</sup> pour une zone exposée au vent	4,5 m <sup>2</sup> pour une zone protégée du vent 4 m <sup>2</sup> pour une zone surexposée au vent 3,5 m <sup>2</sup> pour une zone exposée au vent	3 m <sup>2</sup> pour une zone protégée du vent 2,5 m <sup>2</sup> pour une zone surexposée au vent 2 m <sup>2</sup> pour une zone exposée au vent	3 m <sup>2</sup> pour une zone protégée du vent 2,5 m <sup>2</sup> pour une zone surexposée au vent 2 m <sup>2</sup> pour une zone exposée au vent
<b>Poids maxi par vantail</b>	300 kg	200 kg	200 kg	200 kg	200 Kg
<b>Temps d'ouverture</b>	1 m en 5 secondes	15 secondes à 90°	15 secondes à 90°	12.5 secondes à 90°	12.5 secondes à 90°
<b>Ouverture maxi</b>	-	110° 180° en pose en applique	110° 180° en pose en applique	115°	180°
<b>Nombre de cycles</b>	-	30 cycles/jour	30 cycles/jour	-	-
<b>Possibilité en pente</b>	Non	Oui	Oui	Non	Non



# Les vidéophones

					
	<b>Vidéophone V500 Pro IO ou</b>	<b>Vidéophone DIVA</b>	<b>Vidéophone DIVA clavier antivandal</b>	<b>Vidéophone MINI DIVA</b>	<b>Vidéophone DOMOTICUS</b>
<b>Écran</b>	7'	7'	7'	4,3'	7'
<b>Mémoire d'images</b>	Sur carte SD (16 Go)	Intégrée	Intégrée	Intégrée	-
<b>Couleur</b>	Noir	Blanc	Blanc	Blanc	Noir
<b>Vision nocturne</b>	Oui	Non	Non	Non	Non
<b>Type de clavier</b>	Aucun	Tactile	Clavier	Tactile	Tactile
<b>Renvoi d'appel</b>	Au choix : sur smartphone ou non	Sur smartphone	Sur smartphone	Sur smartphone	Aucun
<b>Caméra</b>	102°	170°	170°	170°	170°

## MÉMOIRE D'IMAGE


Ces vidéophones ont une fonction qui prend une photo ou une courte vidéo de toute personne sonnant à votre porte. Les images sont ensuite stockées dans la mémoire de l'appareil que vous pourrez consulter.

## TYPES DE CLAVIERS

Il existe différents types de claviers : les claviers à boutons, les claviers tactiles et les claviers à écran.

## RENOI D'APPEL

Cette fonctionnalité disponible sur les visiophones connectés, permet de renvoyer les appels du vidéophone vers votre smartphone ou votre tablette. Cela peut être utile si vous êtes en déplacement ou si vous ne souhaitez pas manquer d'appel important.



# Les claviers à code & sonnettes

				
				
	<b>Clavier à code Keypad</b>	<b>Clavier à code PRASTEL</b>	<b>Clavier à code BFT</b>	<b>Clavier à code ZAMAK</b>
<b>IO</b>	Oui	Non	Non	Non
<b>RTS</b>	Oui	Non	Non	Non
<b>Coloris</b>	Noir	Inox	Bleu	Gris
<b>Rétro éclairage</b>	Oui	Oui	Oui	Oui
<b>Type de clavier</b>	Clavier	Clavier	Tactile	Clavier

## SONNETTE VISIO C

MODERNISEZ VOTRE SONNETTE !

Cette sonnette connectée vous permet de remplacer votre ancienne sonnette par une solution mobile.

Il permet d'utiliser votre téléphone en portier vidéo, pour une ouverture à distance et un contrôle d'accès. Il possède également une fonction de détecteur de mouvement pour vous alerter des présences intempestives.



## OUTDOOR CAMERA

CAMÉRA DE SURVEILLANCE

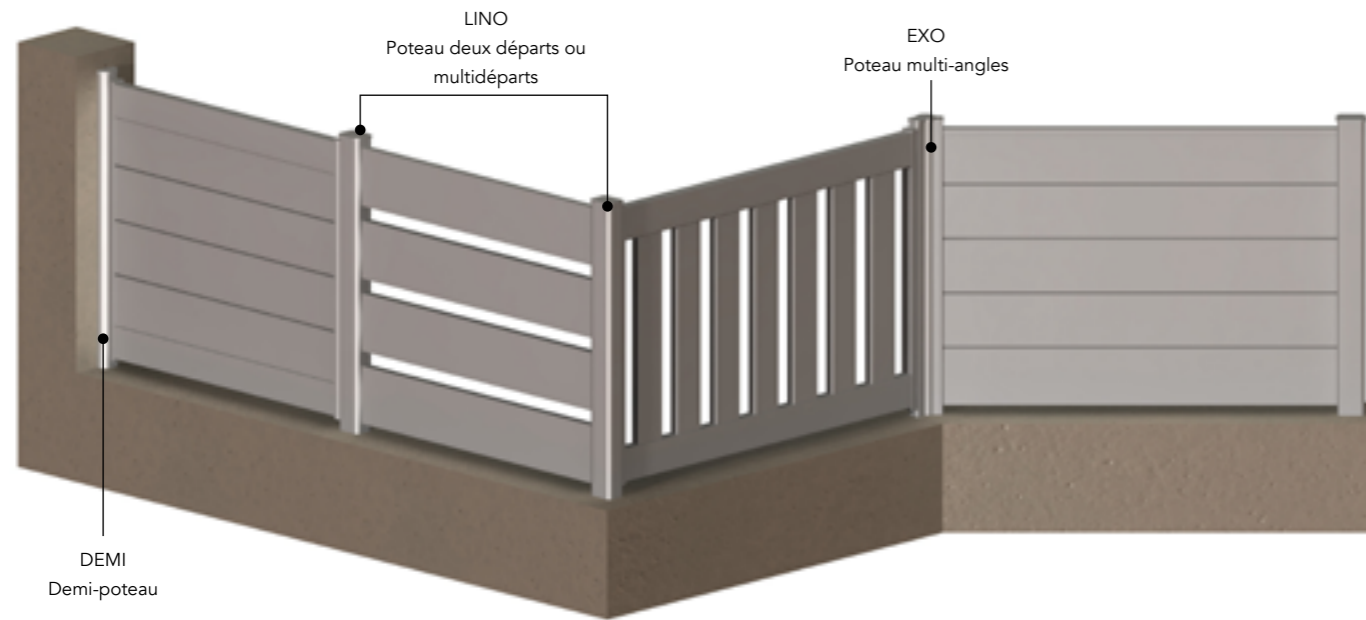
La caméra de surveillance extérieure Somfy est hautement dissuasive grâce à sa capacité à vous alerter sur smartphone et à vous envoyer une séquence vidéo en cas d'intrusion.

L'application « Somfy Protect » vous permet de déclencher la sirène de 110 dB. Si vous avez installé un luminaire avec votre caméra, il s'allumera automatiquement pour renforcer la dissuasion.





# Composition d'une clôture



**DEMI-POTEAU**  
DEMI

Le demi-poteau offre une finition parfaite aux clôtures qui commencent et se terminent contre un mur.



**CLÔTURE EN REDAN**

Avec une fabrication professionnelle et une installation minutieuse, une clôture en redan conjugue fonctionnalité et esthétique.



**MULTI-ANGLES**  
POTEAU EXO

Nos équipes R&D ont développé un poteau multi-angles s'adaptant à toutes les contraintes de pose d'une clôture.



**MULTI-FONCTIONS**  
POTEAU LINO

En départ de clôture, en poteau intermédiaire ou en finition, ce poteau peut également gérer les angles à 90°.



**SYSTÈME ANTI VOL**  
POUR LAMES

Compatible avec toutes les lames, ce système anti-vol est à visser dans le poteau de chaque côté de la lames supérieure. Il n'est pas accessible depuis l'extérieur de la propriété.

(En option)



**ENJOLIVEURS**

Compatibles avec chaque platine pour une finition parfaite (En option)




**PLATINE 2 POINTS**  
POUR POTEAU LINO

Elle s'adapte sur une clôture d'une hauteur maximum de 1200 mm.



**PLATINE 3 POINTS**  
POUR POTEAU EXO

Elle s'adapte sur une clôture d'une hauteur maximum de 1200 mm.



**PLATINE 4 POINTS**  
POUR POTEAU LINO

Plus résistante, elle s'adapte sur une clôture d'une hauteur maximum de 1800 mm.

## Les types de fixations

**SUR PLATINE**

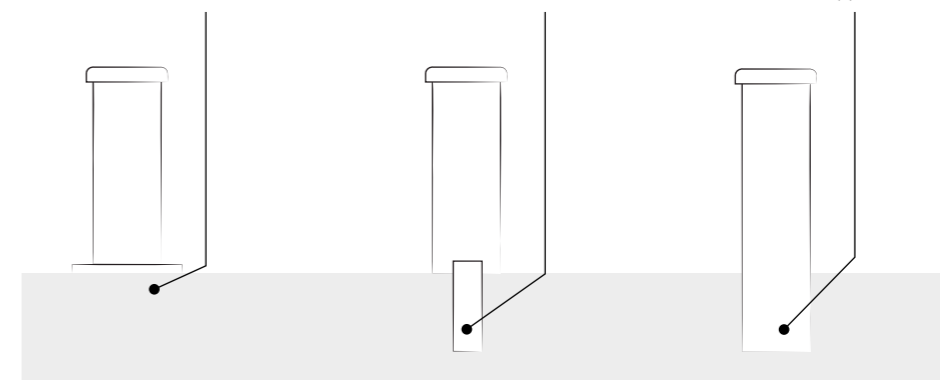
Hauteur max 1800  
Fixation sur une platine en aluminium fixée sur le muret.

**SUR FER**

Hauteur max 2100  
Fixation directement au sol grâce à une barre de fer.

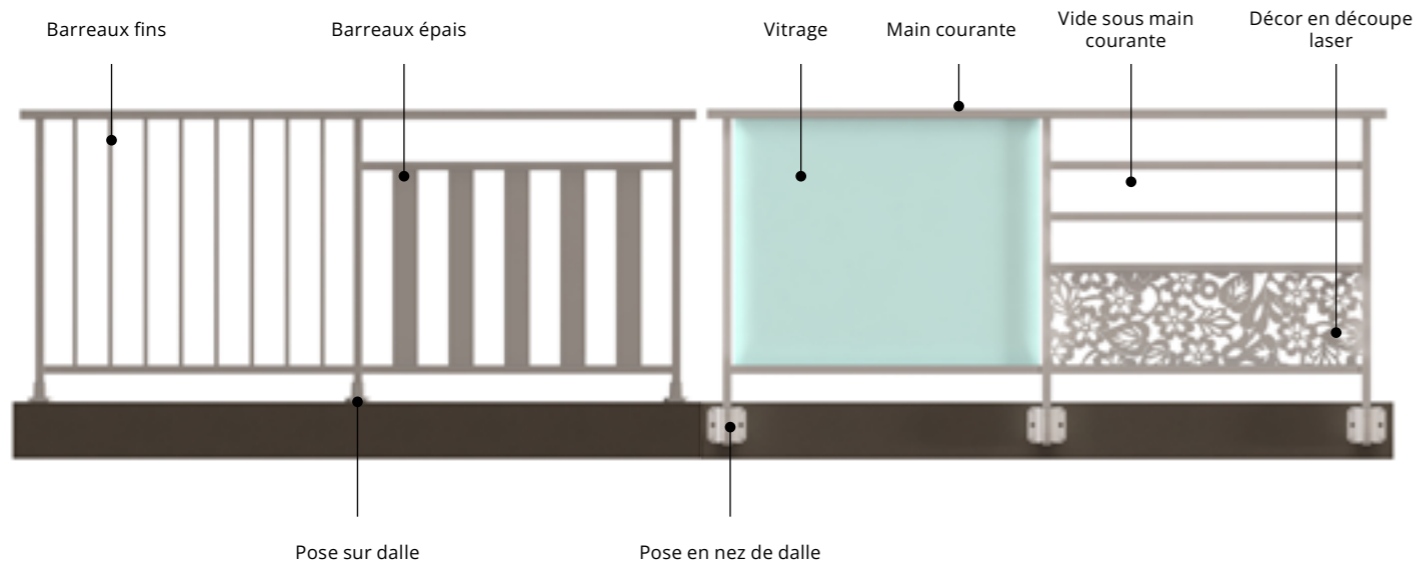
**SUR SCELLER**

Hauteur max 2100  
Fixation dans la maçonnerie sans pièce de fixation apparente.





# Composition d'un garde-corps



## POSE SUR DALLE OU À LA FRANÇAISE

Le garde-corps est fixé à plat et directement sur le sol de votre terrasse par un sabot en aluminium laqué à la couleur du garde-corps.



## PLATINE PLATE

La platine plate permet une pose sur dalle en toute finesse et discrétion pour un rendu esthétique et raffiné.



## POSE EN NEZ DE DALLE OU À L'ANGLAISE

La pose en nez de dalle est une pose en applique, sur le côté. Ce type de pose est recommandé pour les petits espaces, mais il impose une dalle solide et épaisse.



## POSE PAR SCELLEMENT

Votre garde-corps est scellé directement dans la maçonnerie assurant ainsi une résistance sans faille et sans pièce de fixation apparente.



## ARTICULATIONS DES MAINS COURANTES

VERTICALES OU  
HORIZONTALES

Les articulations permettent d'ajuster votre garde-corps à votre environnement. Leur esthétique soignée vous promet une finition jusque dans les moindres détails.



## ARTICULATIONS DES MAINS COURANTES

VERTICALES OU  
HORIZONTALES

Les articulations permettent d'ajuster votre garde-corps à votre environnement et par exemple de réaliser la liaison entre un garde-corps balcon et un garde-corps escalier.



## ARTICULATIONS À ANGLES VARIABLES

Les articulations à angles variables pour garde-corps offrent une grande flexibilité dans la conception et l'installation de votre système de sécurité. Elles permettent de s'adapter aux différentes configurations.



## FIXATIONS MAIN COURANTE SEULE


MURALE SIMPLE

La fixation murale simple propose une finition des plus soignée, presque invisible, avec une fixation sous la main courante.



## FIXATION MAIN COURANTE SEULE SUR ÉCUYER

La fixation sur écuyer se fixe le long du mur et assure une résistance à toute épreuve.



## FIXATION MURALE EN TABLEAU

Le garde-corps est fixé entre le tableau d'une fenêtre afin d'apporter sécurité et robustesse contre tout risque de chute.




# Personnalisation de votre garde-corps

## Les mains courantes



**KAY**  
MAIN COURANTE FORME RECTANGULAIRE

La main courante rectangle présente un design plus contemporain et épuré. Elle convient davantage aux garde-corps modernes et minimalistes. Sur terrasse et balcon, elle permet de s'accouder au garde-corps.



**SOA**  
MAIN COURANTE FORME ARRONDIE

La main courante ronde offre une prise en main confortable grâce à sa forme arrondie. Elle est souvent appréciée pour les personnes âgées ou à mobilité réduite. Outre son confort, elle offre un design aux formes douces et élégantes.



## Les types de vitrages



**VITRAGE CLAIR DE BASE**

Il offre une excellente transparence et permet de laisser passer la lumière naturelle. Le vitrage clair est parfait pour une utilisation en intérieur ou extérieur sans altérer la vue.



**VITRAGE BRONZE EN OPTION**

Le vitrage bronze offre une teinte plus chaude et plus intense. Au-delà de son aspect décoratif, il peut également servir de protection contre les rayons UV, réduisant ainsi l'éblouissement.



**VITRAGE GRANITÉ 200 EN OPTION**

Il présente un aspect texturé et granuleux. Il est apprécié pour son aspect esthétique, offrant une légère intimité tout en laissant passer la lumière.



**VITRAGE OPALE EN OPTION**

Le vitrage opale est un vitrage qui présente une finition laiteuse et satinée. Il est particulièrement apprécié pour son côté intime, filtrant la lumière pour créer une ambiance douce et agréable.

## DISPONIBLE DANS UNE LARGE GAMME DE COLORIS



Coral Rose



Ruby Red



Deep Red



Tangerine



Sahara Sun



Golden Light



Aqua Marine



Sapphire



True Blue



Somke Grey



Evening Shadow

### NORMES

Nos produits sont conformes aux normes pour le public et le privé : NF P 01-012, NF P01-013, NF P 06-111-2/A1 sécurisé.

### VITRAGE

44.2 conformes à la norme EN 356 et DTU 39 PS qui garantissent la stabilité résiduelle du vitrage ainsi que la retenue de la personne à l'origine de la casse et d'éviter sa chute.

### SOLIDITÉ

Les pièces sont assemblées mécaniquement et les visseries sont entièrement inoxydables.



# Notre collection complète

COLLECTION ARCHY.....	P.237
COLLECTION COSY.....	P.238
COLLECTION FRESK.....	P.243
COLLECTION TRADY.....	P.245
COLLECTION CEKLO.....	P.246
GARDE-CORPS.....	P.249
PERGOLAS ET CARPORTS.....	P.251

## Collection Archy

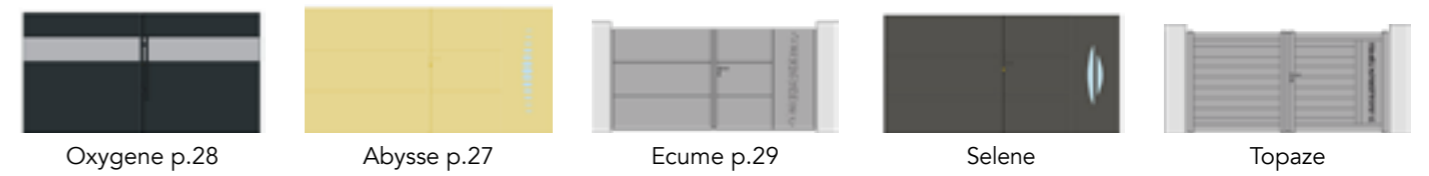
### Portails tôles pleines



### Portails tôles découpe laser




### Partenariat Bel'm



### Portails avec tasseaux



### Portails lames verticales





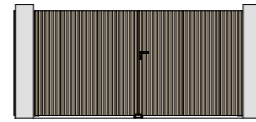
## Portails en bois



Anian p.31



Blavet



Klouar p.30


## Barreaudages pleins



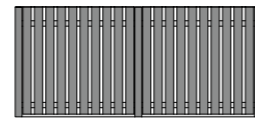
Abel p.39



Klavel p.38



Klouar



Caroual p.41


## Barreaudages ajourés



Ganit p.39



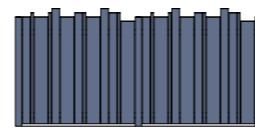
Lann p.40



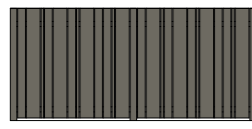
Kloum



Theolen p.41



Alya p.41



Keriec p.40



Anian p.39

## Collection Cosy

### Portails tubes



Bitik p.49



Kloarec p.48



Tub p.49

### Portails lames ajourées



Raz p.47



Loc



Breiz p.47



Dazon



Dihun



Koan



Daoust



Maer



Farz



Maez p.46



Kamm



Spas p.45



Celina p.44

## Portails persiennés



Lemm p.53



Litenn p.51



Yec p.53



Tev p.50



Strolad p.52



Hed p.53

## Portails semi-pleins



Bokage



Alwena p.62



Diaouled



Anzer p.63



Buron



Izella



Beuzit



Elies



Urvoy



Komm



Cadic p.54



Morana



Nespic



Ket p.65



Drezeg



Kastel



Kas




Traon p.65




Kebenn





## Portails pleins





## Clôtures ajourées




Loc



Kamm p.87




Raz p.82.83




Maez p.84.85



Morenn-Bitik p.87




Bili-Kloarec




Spas p.86

## Clôtures persiennées



Lemm




Litenn p.88.89



Ivala p.90




Tev p.91



Strolad

## Clôtures pleines




Karmen-Stella p.94.95




Briz-Anae p.92.93




Tellen-Karantan p.96.97



Eskell




Serin



Lusen-Dillo

## Barreaudages ajourés




Tub



Celina p.99



Tik



Kloa



Heol p.99



Gast



Gwen

## Barreaudages semi-pleins



Argoat



Bokage




Alwena


## Barreaudages pleins



Stel



Tiviz




Ana




Eben




Kara p.98




Deiz




Odil




Jolek



Alinea



Zen



Ker

## Concept Fresk

## Portillons



Maelwen



Janel p.120



Mary



Ivona p.121



Jova



Antier



Dem



Mana



Trede

## Portails battants



Arzur



Breal



Peran



Tudi




Mannaig







## Portails coulissants



## Clôtures



## Barreaudage




## Claustras

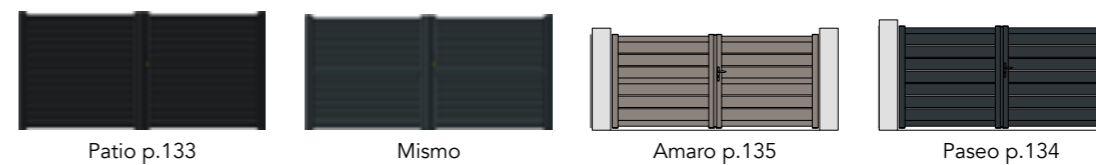


## Collection Céklo

### Portails ajourés




### Portails persiennés

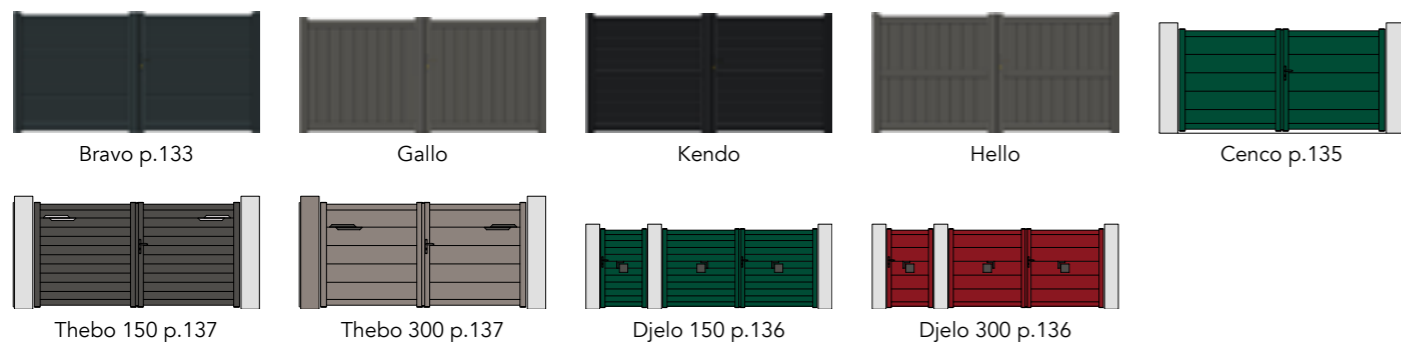




## Portails semi-pleins



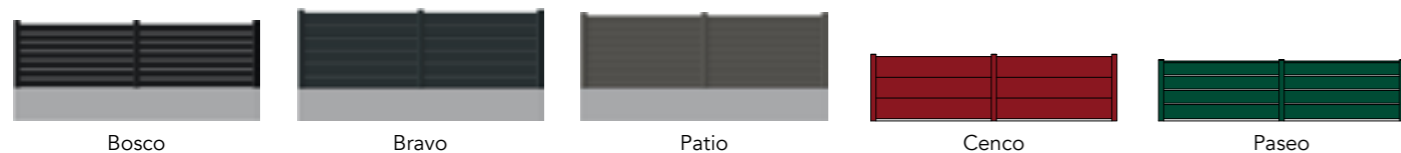
## Portails pleins



## Portails et portillons avec décors




## Clôtures



## Collection Trady

## Portails ajourés




## Portails semi-pleins



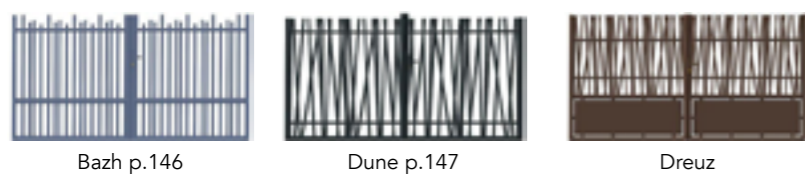




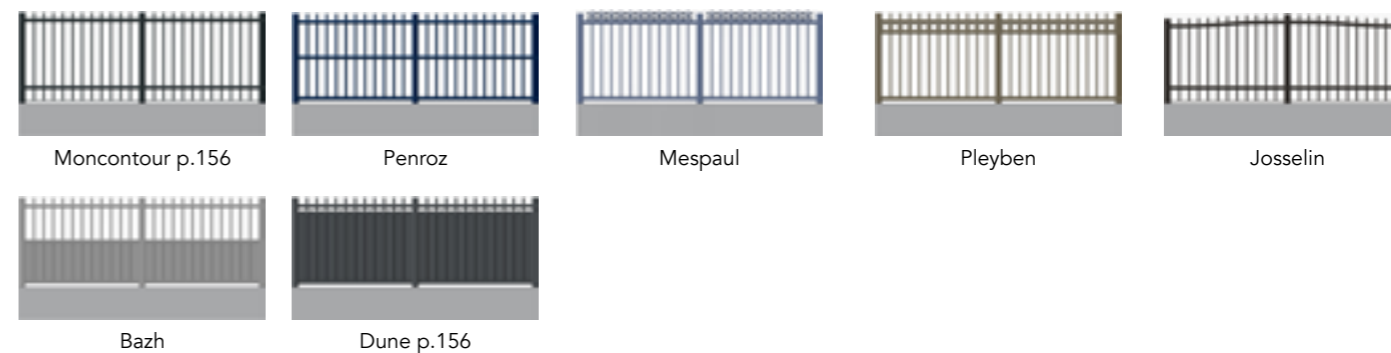
## Portails pleins



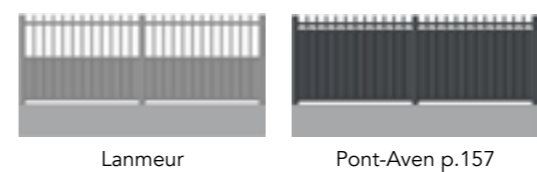
## Portails tubes soudés



## Clôtures ajourées



## Clôtures semi-pleines



## Clôtures pleines



## Garde-corps

### Garde-corps barreaudés







## Garde-corps vitrés




## Garde-corps tôlés avec décors




## Séparatif de balcon



## Clôtures séparatives



## Pare-vues et Pare-vents



## Barrière de piscine



## Pergolas et carports

### Pergolas



### Carports






# Index

<b>A</b>	Abel..... Barreaudage Archy..... 41	<b>E</b>	Ecume..... Portail Archy..... 39	<b>L</b>	Lann..... Clôture Archy..... 42	<b>Q</b>	Quimper..... Portail Trady..... 145
	Abel..... Portail Archy..... 30		Ecume..... Portail Cosy..... 81		Lann..... Portail Archy..... 31	<b>R</b>	Raz..... Portail Cosy..... 49
	Abriel..... Garde-corps décor..... 176		Edda..... Portail Archy..... 26		Lati..... Garde-corps barreaudé..... 172		Raz..... Clôture Cosy..... 84, 85
	Abysse..... Portail Archy..... 37		Eflez..... Garde-corps décor..... 177		Ledan..... Portail Cosy..... 67		Ria..... Garde-corps vitré..... 168
	Agalon..... Portail Cosy..... 57		Eloane..... Portail Fresk..... 113		Lemm..... Portail Cosy..... 55		Roscanvel..... Clôture Trady..... 159
	Alinea..... Portail Cosy..... 83		Enez..... Portail Cosy..... 67		Lignol..... Portail Trady..... 147	<b>S</b>	Sianna..... Portail Archy..... 27
	Alwena..... Portail Cosy..... 64		Esus..... Portail Archy..... 18, 19, 25		Lily..... Pergola..... 192		Soaz..... Portail Fresk..... 118, 121
	Alya..... Portail Archy..... 34		Evy..... Garde-corps vitré..... 166, 167		Line 150..... Portail Cosy..... 79		Solenn..... Portail Cosy..... 62
	Alya..... Clôture Archy..... 43	<b>F</b>	Ewen..... Portail Fresk..... 114		Liorzh..... Habillage climatiseur..... 202, 203		Spas..... Portail Cosy..... 47
	Amaro..... Portail Céklo..... 1137		Flamig..... Barreaudage Fresk..... 126		Litenn..... Portail Cosy..... 53		Spas..... Clôture Cosy..... 88
	Anae..... Portail Cosy..... 68, 69		Freya..... Portail Archy..... 35		Litenn..... Clôture Cosy..... 90, 91		Stamm..... Portail Cosy..... 77
	Andrea..... Portail Fresk..... 119, 120	<b>G</b>			Lizen..... Clôture Fresk..... 127		Stella..... Portail Cosy..... 72
	Anian..... Portail Archy..... 28		Gabig..... Pare-vent..... 185		Locquirec..... Portail Trady..... 150		Strolad..... Portail Cosy..... 54
	Anian..... Clôture Archy..... 41		Gall..... Portail Cosy..... 62		Locronan..... Portail Trady..... 157	<b>T</b>	Tellen-karantan..... Clôture Cosy..... 98, 99
	Anzer..... Portail Cosy..... 65		Ganit..... Portail Archy..... 31		Loig..... Garde-corps barreaudé..... 173		Tev..... Portail Cosy..... 52
	Argoat..... Portail Cosy..... 65		Ganit..... Clôture Archy..... 41		Louza..... Habillage jardinière..... 201		Tev..... Clôture Cosy..... 92
	Ark 300..... Portail Cosy..... 79		Glazik..... Portail Cosy..... 60		Lug..... Portail Archy..... 24		Tevel..... Garde-corps barreaudé..... 173
	Awenig..... Portail Fresk..... 117		Goustan..... Portail Trady..... 153		Lusen..... Portail Cosy..... 73		Thebo 150..... Portail Céklo..... 1139
	Aydan..... Clôture Fresk..... 29		Guel..... Portail Cosy..... 61	<b>M</b>			Thebo 300..... Portail Céklo..... 1139
	Azia..... Barrière de piscine..... 170, 171	<b>H</b>			Madina..... Portail Cosy..... 72		Theolenn..... Portail Archy..... 34
	Aziliz..... Garde-corps vitré..... 164		Harp..... Clôture séparative..... 181		Mae..... Garde-corps vitré..... 169		Theolenn..... Clôture Archy..... 43
<b>B</b>	Bailh..... Habillage de poubelle..... 203		Hed..... Portail Cosy..... 55		Maez..... Clôture Cosy..... 86, 87		Thia..... Portail Archy..... 33
	Bazh..... Portail Trady..... 148		Heol..... Clôture Cosy..... 101		Maez..... Clôture Fresk..... 129		Tomaz..... Portail Fresk..... 117
	Bitik..... Portail Cosy..... 51		Holev..... Portail Archy..... 26	<b>I</b>	Menez..... Portail Cosy..... 72		Topaze..... Portail Cosy..... 81
	Blouzenn..... Portail Cosy..... 58				Mespaul..... Portail Trady..... 151		Trebez..... Portail Cosy..... 66
	Bosco..... Portail Céklo..... 1134		Ivala..... Clôture Cosy..... 93		Metig..... Portail Fresk..... 118		Tremen..... Portail Cosy..... 67
	Bravig..... Séparateur de balcon..... 185		Ivona..... Portillon Fresk..... 123		Moncontour..... Portail Trady..... 152		Tremen..... Portail Cosy..... 74, 75
	Bravo..... Portail Céklo..... 1135		Izold..... Pare-vue..... 184		Moncontour..... Clôture Trady..... 158		Trevor..... Carport..... 196
	Breiz..... Portail Cosy..... 49	<b>J</b>			Morenn-Bitik..... Clôture Cosy..... 89		Tualen..... Portail Fresk..... 115
	Breiz..... Garde-corps barreaudé..... 162, 175		Janel..... Portillon Fresk..... 122	<b>N</b>			Tub..... Portail Cosy..... 51
	Briec..... Portail Trady..... 153		Jud..... Clôture séparative..... 181		Naël..... Habillage spot..... 201	<b>V</b>	Vona..... Garde-corps vitré..... 169
	Briel..... Garde-corps barreaudé..... 173		Justenn..... Portail Cosy..... 59		Nolwen..... Portail Fresk..... 120	<b>W</b>	Walig..... Portail Fresk..... 121
	Brini..... Garde-corps décor..... 178	<b>K</b>			Noz..... Garde-corps barreaudé..... 174		Warog..... Portail Fresk..... 119
	Briz-anaé..... Clôture Cosy..... 94, 95		Kabig..... Portail Cosy..... 58	<b>O</b>		<b>Y</b>	Yana..... Garde-corps barreaudé..... 175
	Briz-anaé..... Clôture Fresk..... 128		Kamm..... Clôture Cosy..... 89		Olwen..... Portail Fresk..... 118		Yec..... Portail Cosy..... 55
<b>C</b>	Cadic..... Portail Cosy..... 56		Kara..... Clôture Cosy..... 100		Onen..... Portail Fresk..... 115, 116	<b>Z</b>	Zani..... Garde-corps vitré..... 165
	Cado..... Portail Fresk..... 112, 113		Karantan..... Portail Cosy..... 70, 71		Orjal..... Portail Cosy..... 76		Zen..... Portail Cosy..... 82
	Campo..... Portail Céklo..... 134		Karmen-stella..... Clôture Cosy..... 96, 97		Oxygene..... Portail Archy..... 38		
	Caroual..... Clôture Archy..... 43		Karreg..... Portail Cosy..... 77	<b>P</b>			
	Conor..... Clôture séparative..... 194		Kartenn..... Portail Archy..... 25		Parady..... Portail Archy..... 23		
	Celina..... Portail Cosy..... 46		Ker..... Portail Cosy..... 75		Paseo..... Portail Céklo..... 1136		
	Celina..... Clôture Cosy..... 101		Keriec..... Portail Archy..... 34		Patio..... Portail Céklo..... 1135		
	Cenco..... Portail Céklo..... 137		Keriec..... Clôture Archy..... 42		Penty..... Portail Cosy..... 61		
<b>D</b>	Dahu..... Garde-corps décor..... 179		Kerity..... Portail Trady..... 146		Pepia..... Portail Archy..... 33		
	Dali..... Clôture séparative..... 180		Kestenn..... Portail Cosy..... 63		Plouguerneau..... Portail Trady..... 156		
	Dek..... Garde-corps barreaudé..... 174		Klaustra..... Claustra Fresk..... 130, 131		Pluguffan..... Portail Trady..... 1144		
	Derog..... Habillage façade..... 200		Klavel..... Clôture Archy..... 40		Pont-aven..... Portail Trady..... 154, 155		
	Djelo 150..... Portail Céklo..... 1138		Klavel..... Portail Archy..... 20, 21		Pont-aven..... Clôture Trady..... 159		
	Djelo 300..... Portail Céklo..... 1138		Kloarec..... Portail Cosy..... 50		Poppy..... Pergola..... 190		
	Dune..... Portail Trady..... 149		Klouar..... Portail Archy..... 32		Poullan..... Portail Trady..... 157		
	Dune..... Clôture Trady..... 158		Kloum..... Portail Archy..... 32				
			Kub 300..... Portillon Cosy..... 78				









Retrouvez tous nos produits sur [kostum.fr](https://www.kostum.fr)